EVALUACION PLAN DE DESARROLLO Y ORDENAMIENTO TERRITORIAL 2015-2019

PARROQUIA YANGANA

Presidente: Lic. Cosme Alberto Ochoa Maldonado

Vicepresidente: Henry Vinicio Tamay Cuenca
Vocal Principal: Ramiro Namicela Toledo
Vocal Principal: Max Giovanny Samaniego Tamay
Vocal Principal: Renato Fabián Aguilera Enríquez

CAIRO S.A.

CONSULTORA

Equipo Técnico
MSc. Freddy Cuenca Paz
MSc. Fabián Zambrano Andrade
MSc. Jorge Rubio Blanco
Ing. Alexandra Rodríguez Ojeda

Equipo de apoyo
Eco. Rebeca Tapia
Ing. Tamara Flores
Ing. Marco Vallejo
Ing. Janeth de Sánchez

ANÁLISIS DEL PDYOT VIGENTE PERIODO 2015-2019

La Secretaria Técnica Planifica Ecuador antes SENPLADES, fue quien emitió la guía para la formulación y actualización del Plan de Desarrollo y Ordenamiento Territorial para el periodo 2019-2023, para el diseño de este los GADs se acogen a la guía metodológica con la finalidad de formular y actualizar sus Planes de desarrollo y Ordenamiento Territorial (PD y OT) cada inicio de un periodo gubernamental, este documento establece los parámetros de actualización para el periodo que les corresponde a los gobernantes parroquiales posesionados; esta actualización debe estar articulada al Plan Nacional de Desarrollo. Por lo que en la presente actualización se debe:

- Conformar un equipo permanente.
- Alinear la programación y ejecución de sus recursos financieros a la gestión integral y consecución de objetivos y metas.
- Implementar, fortalecer y mantener un sistema de seguimiento y evaluación.

El presente análisis tiene como objetivo tomar en cuenta la línea base, así como los objetivos estratégicos y metas planificadas en el periodo 2015-2019; con el propósito de verificar el nivel de cumplimiento de lo planificado, mismo que permita establecer los factores internos y externos que incidieron para su ejecución, este análisis asiente evaluar la gestión del periodo en mención.
La fuente de información para el análisis del PD y OT 2015-2019 es la siguiente:

- Estados financieros, proporcionados por el GAD parroquial
- Rendición de cuentas y reportes de indicadores anuales del período 2015-2019
- Plan de Desarrollo y Ordenamiento Territorial aprobado 2015-2019

Análisis Información Financiera

Es el estudio e interpretación de la información contable de una empresa u organización con el fin de diagnosticar su situación actual y proyectar su desenvolvimiento futuro (Rodan, s.f.)

Estado de Situación Financiera

Los estados financieros proporcionan información útil para evaluar el estado actual de la empresa y a la vez facilitan la toma de decisiones en todo aspecto relacionado al giro del negocio y salud financiera.

Composición del Estado de Situación Financiera

La estructura del estado de situación financiera se clasifica en activos, pasivos, patrimonio neto además de ingresos y gastos, los cuales se describen en la siguiente tabla.

Composición del Estado de Situación Financiera

Composición Del Estado De Situación Financiera				
Activos	**2016**	**2017**	**2018**	**2019**
Efectivo y Equivalente Del Efectivo	**100%**	**100%**	**100%**	**100%**
Disponibilidad / Caja y Bancos	78%	72%	86%	78%
Anticipos de Fondos	5%	8%	9%	7%
Cuentas por cobrar netas	17%	20%	4%	15%
Inversiones Financieras	**100%**	**100%**	**100%**	**100%**
Inversiones Permanentes en Títulos y Valores	14%	14%	16%	57%
Deudores Financieros	85%	84%	84%	42%
Inversiones Diferidas	1%	2%	0%	1%
Inversiones Para Consumo, Producción y Comercialización	**100%**	**100%**	**0%**	**100%**
Existencia para el consumo	100%	100%	0%	100%
Propiedad Planta Y Equipo	**100%**	**100%**	**0%**	**100%**
Bienes de Administración	100%	100%	0%	100%
Inversiones En Obras En Proyectos y Programas	**0%**	**0%**	**0%**	**0%**
Inversiones en Obras en Proceso	0%	0%	0%	0%
Inversiones en Programas en Ejecución	0%	100%	0%	0%
Pasivos	**2016**	**2017**	**2018**	**2019**
Deuda Flotante	**100%**	**100%**	**100%**	**100%**
Depósitos y Fondos de Terceros	82%	0%	2%	46%
Cuentas por Pagar	18%	100%	98%	54%
Endeudamiento Publico	**100%**	**100%**	**100%**	**0%**
Financieros	100%	100%	100%	0%
Patrimonio	**2016**	**2017**	**2018**	**2019**
Patrimonio Acumulado	**100%**	**100%**	**100%**	**100%**
Patrimonio Público	131%	125%	78%	90%
Resultados de Ejercicios	-31%	-25%	22%	10%

Fuente: *GAD Parroquial Yangana*
Elaborado por: *Equipo Técnico Cairo S.A*

Activos

Es un bien que la entidad posee y este puede convertirse en dinero. Para el análisis horizontal se toma en cuenta los balances financieros, esta información contable no permite confrontar el

comportamiento de los activos en el periodo 2015-2019. La interpretación de estos datos asentirá en la siguiente tabla.

Análisis del Activo

Análisis Horizontal						
Descripción	2017 - 2016		2018 - 2017		2019 - 2018	
	Var. Abs.	Var. Rel.	Var. Abs.	Var. Rel.	Var. Abs.	Var. Rel.
Activos	**-54.348,44**	**-23%**	**45.183**	**24,20%**	**26.571**	**11,40%**

Fuente: *GAD Parroquial Yangana*
Elaborado por: *Equipo Técnico Cairo S.A*

Al comparar el año 2017 con el 2016, existe una variación relativa en menos 23%, lo que significa que las cuentas de los activos decrecieron de un año a otro, la causa se debe a una disminución de asignaciones presupuestarias por parte del Ministerio del Ambiente.

El año 2018 comparado con el 2017, muestra una variación relativa de 24,20%, lo que significa que la cuenta del efectivo y sus equivalentes incrementaron de un año a otro.

El año 2019 comparado con el 2018, muestra una variación relativa creciente, evidenciando un incrementó en los activos de un 11,40. En la siguiente grafica se puede evidenciar el comportamiento.

Grafico. *Análisis horizontal de activos*

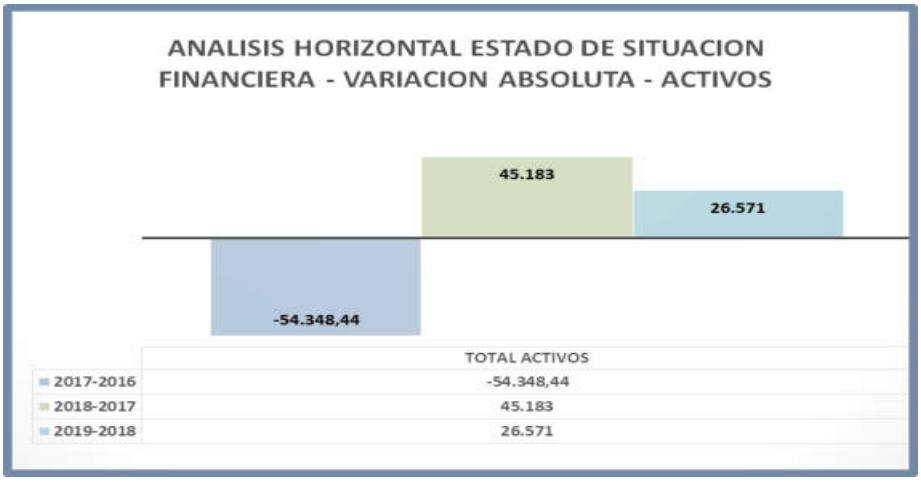

Fuente: *GAD Parroquial Yangana*
Elaborado por: *Equipo Técnico Cairo S.A*

Pasivos

Los pasivos son obligaciones contractuales que mantiene la entidad con terceros. Dentro del balance general se observa una variación relativa diferenciada de un periodo a otro, este análisis

permite identificar el nivel de endeudamiento que tiene el GAD. La siguiente tabla muestra el análisis horizontal de los pasivos.

Análisis del Pasivo

Análisis Horizontal						
Descripción	**2017 - 2016**		**2018 - 2017**		**2019 - 2018**	
	Var. Abs.	Var. Rel.	Var. Abs.	Var. Rel.	Var. Abs.	Var. Rel.
Pasivo	**-20.885,39**	**-64%**	**-6.257**	**-54,20%**	**6.444**	**122,00%**

Fuente: *GAD Parroquial Yangana*
Elaborado por: *Equipo Técnico Cairo S.A.*

Se observa que en el año 2017 comparado con el 2016, los pasivos muestran una variación relativa negativa (-64%) la causa se debe al incremento de las partidas cuentas por pagar y depósitos y fondos a terceros.

Al comparar el período 2018 con el 2017, financieramente el GAD incremento su pasivo, es decir obligaciones con terceros.

Comparando el año 2019 con el 2018, se observa el aumento considerable de los gastos financieros del 122%, cifra importante que implica trabajar en formalizar políticas adecuadas que contribuyan a su razonamiento. En la siguiente grafica se muestra el comportamiento de lo descrito.

Grafico*.- Análisis Horizontal de pasivos*

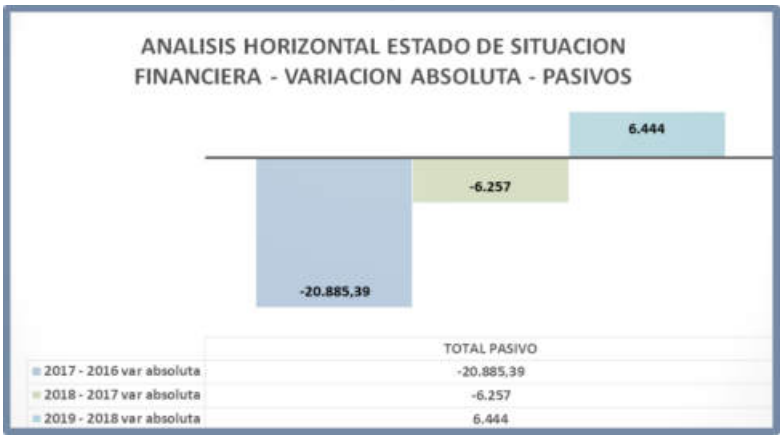

Fuente: *GAD Parroquial Yangana*
Elaborado por: *Equipo Técnico Cairo S.A*

Patrimonio

Es el estudio de la estructura de la entidad, sus variaciones y tendencias. Para el presente análisis financiero se considera el análisis horizontal de las cuentas la finalidad es conocer la situación

financiera que maneja el GAD y cuál es su variación porcentual de un año a otro. En la siguiente tabla se muestra la evolución de la cuenta.

El endeudamiento de los activos en correlación con los pasivos muestra un porcentaje inferior lo que significa que el endeudamiento de la parroquia es idóneo.

Análisis del Patrimonio

Análisis Horizontal						
Descripción	2017 - 2016		2018 - 2017		2019 - 2018	
	Var. Abs.	Var. Rel.	Var. Abs.	Var. Rel.	Var. Abs.	Var. Rel.
Patrimonio	-33.463,05	-16,02%	51.440	29,30%	20.128	8,90%

Fuente: *GAD Parroquial Yangana*
Elaborado por: *Equipo Técnico Cairo S.A*

Comparando los balances de un periodo a otro se observa que al año 2017 en comparación al 2016 se identifica que el patrimonio público ha disminuido, lo que significa un déficit.

Al año 2017 en comparación al 2018 se evidencia un incremento del patrimonio, que significa un superávit.

Al año 2018 en comparación al 2019, se observa una variación relativa positiva, resultado de un incremento en el patrimonio público. En la gráfica se muestra la variación de la cuenta patrimonio.

Gráfica. *Análisis horizontal patrimonio*

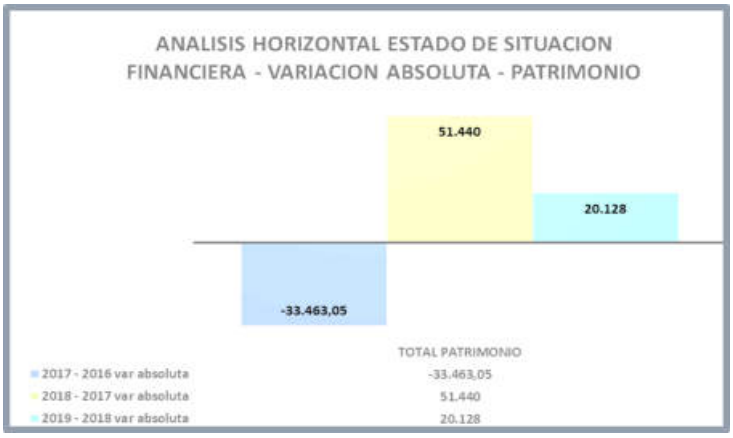

Fuente: *GAD Parroquial Yangana*
Elaborado por: *Equipo Técnico Cairo S.A*

Indicadores Presupuestarios

Es el que determina qué porcentaje del gasto Total de inversión se destina a obra pública, con el mismo se comprueba el nivel de gestión institucional. En la siguiente tabla se detalla los valores

Indicadores Presupuestarios (2016-2019)

Indicador	Descripción Del Indicador	Fórmula	Calculo
Dependencia Financiera	Mide la proporción de los ingresos Totales del GAD, que Corresponden a las transferencias provenientes del Gobierno Central.	$\frac{Transferencias\ GC}{Ingresos\ Totales}$	67.111,58
Capacidad de Inversión	Determina qué porcentaje del Gasto Total se destina para la inversión.	$\frac{Gasto\ de\ inversión}{Gasto\ Total}$	75%
Ejecución en obra Pública	Representa el gasto de inversión destinado a obra pública.	$\frac{Gasto\ obra\ pública}{Gasto\ de\ inversión}$	27%

Fuente: *GAD Parroquial Yangana*
Elaborado por: *Equipo Técnico Cairo S.A*

Solvencia Regla Fiscal.- Los indicadores de solvencia financiera tienen como objeto medir la participación de los acreedores dentro del financiamiento de la parroquia, del análisis a los estados financieros se observa que el indicador analizado muestra una tendencia positiva. La misma que se describe en la siguiente tabla.

Indicador de Solvencia

Solvencia						
Indicador	**Formula**	**Descripción**	**2016**	**2017**	**2018**	**2019**
Endeudamiento	Pasivo Total / activo Total	Apalancamiento con acreedores	13,43%	6,17%	2,27%	4,53%

Fuente: *GAD Parroquial Yangana*
Elaborado por: *Equipo Técnico Cairo S.A*

Ejecución Presupuestaria

Ingresos

Son los recursos que obtiene la parroquia, por la recaudación de tributos, venta de bienes, transferencias y donaciones, la principal asignación es el aporte del Gobierno Central, y estos se dividen en ingresos permanentes y no permanentes.

Ingreso de capital es la fuente de ingreso representativa para la parroquia ya que estas son recibidas por el Gobierno Central, recursos que son destinados a la inversión y obras.

Los ingresos por Financiamiento son los saldos y remanentes del periodo anterior y son las cuentas pendientes por cobrar a terceros.

Gastos

El gasto público es uno de los componentes del PIB. Son todas las deducciones que ha realizado un Gobierno en un periodo de tiempo determinado.

De lo observado en la información financiera se pude determinar que el principal gasto se concentra en la cuenta gastos de inversión, lo cual es entendible porque la gestión del Gobierno Parroquial se enfoca en ejecutar programas sociales y proyectos institucionales de obra pública con el objetivo de mejorar las condiciones de vida de los habitantes Yanganences. En la siguiente tabla se muestra la distribución de ingresos y gastos de un periodo a otro.

Ingresos y Gastos

Cedulas Presupuestarias Ingresos y Gastos								
INGRESOS	**%**	**2016**	**%**	**2017**	**%**	**2018**	**%**	**2019**
Ingresos Corrientes	34	177.917,20	42	165.251,34	20	65.680,95	19	68.604,15
Ingresos de Capital	17	86.688,20	10	40.995,72	41	134.138,57	41	151.371,75
Ingreso de Financiamiento	49	251.774,34	48	189.442,13	39	126.287,94	40	148.022,33
TOTAL INGRESOS	**100**	**516.379,74**	**100**	**395.689,19**	**100**	**326.107,46**	**100**	**367.998,23**
GASTOS	**%**	**2015**	**%**	**2016**	**%**	**2017**	**%**	**2018**
Gasto Corriente	12	64.523,22	16	63.750,00	20	65.818,35	20	71.789,53
Gasto de Inversión	77	397.306,29	78	309.506,72	73	236.831,94	73	267.259,73
Gasto de Capital Bienes de Larga Duración	6	31.546,24	4	15.428,64	4	13.678,36	7	24.714,40
Gasto Aplicación de Financiamiento	4	23003,99	2	7003,83	3	9778,81	1	4234,57
TOTAL GASTOS	**100**	**516.379,74**	**100**	**395.689,19**	**100**	**326.107,46**	**100**	**367.998,23**

Fuente: *GAD Parroquial Yangana*
Elaborado por: *Equipo Técnico Cairo S.A*

En las siguientes graficas se muestra la evolución de los ingresos y gastos correspondientes al período de análisis 2015-2019

Gráfica. *Comportamiento del Ingreso*

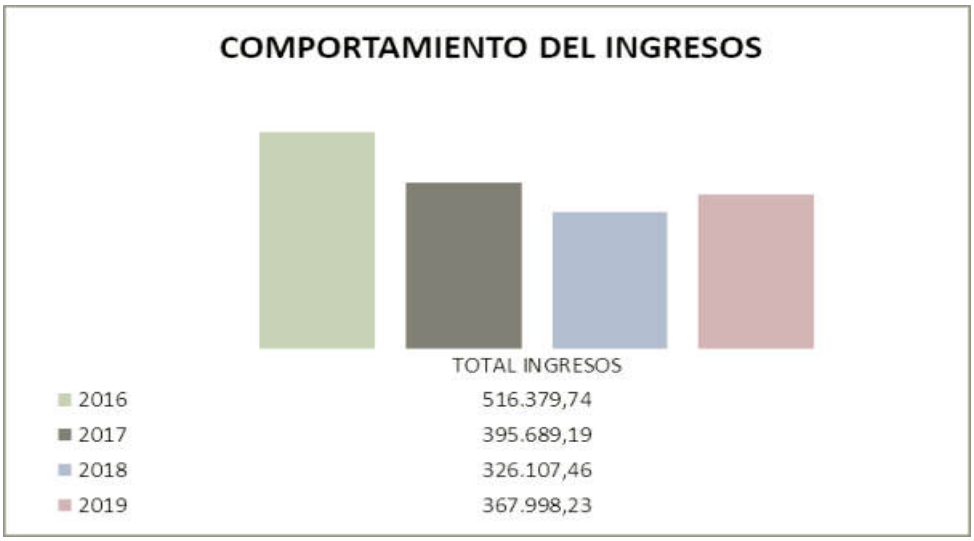

Fuente: *GAD Parroquial Yangana*
Elaborado por: *Equipo Técnico Cairo S.A*

Gráfica. *Comportamiento del Gasto*

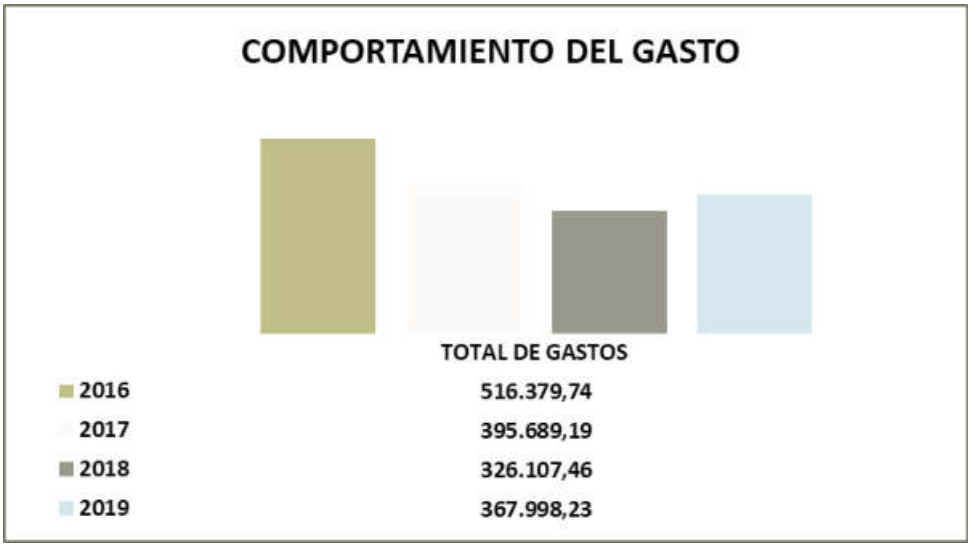

Fuente: *GAD Parroquial Yangana*
Elaborado por: *Equipo Técnico Cairo S.A*

Análisis de cumplimiento del Plan de Desarrollo y Ordenamiento Territorial 2015-2019

El Consejo Nacional de Planificación, en la Resolución 003 – 2014 – CNP, dispone la actualización de los Planes de Desarrollo y Ordenamiento Territorial – PD y OT, bajo los parámetros que revela la guía metodológica y en el marco de sus competencias. Las metas y objetivos deben estar alineados al Plan Nacional de Desarrollo y el desempeño de sus indicadores deberá ser reportado a la SENPLADES, hoy Secretaria Técnica Planifica Ecuador.

Por otro lado, los programas y/o proyectos constituyen los medios para alcanzar los objetivos y metas planteadas, mismas que constan en el Plan de Desarrollo y Ordenamiento Territorial 2015-2019. De acuerdo a este contexto el presente análisis consiste en confrontar la información del PD y OT versus lo ejecutado en el Plan Operativo Anual. En la siguiente tabla se muestra la categorización de cumplimiento de acuerdo a los porcentajes de cumplimiento.

Semaforización de Cumplimiento de Objetivos y metas (2016-2019)

Categorías De Cumplimiento		
Condición	**Categoría**	
De 85% A 100%	Cumplido	
De 70% A 84,9%	Parcialmente Cumplido	
De 0% A 69,9%	Incumplido	
Sin Información	Extemporáneo	

Fuente: *Secretaria Técnica Planifica Ecuador*
Elaborado por: *Equipo Técnico Cairo S.A*

Categorías de Priorización (2016-2019)

Semaforización De Priorización		
Priorización	**1**	Alto
Priorización	**2**	Medio
Priorización	**3**	Bajo

Fuente: *Secretaria Técnica Planifica Ecuador*
Elaborado por: *Equipo Técnico Cairo S.A*

Objetivos Estratégicos y Metas del PD y OT 2015-2019

Dentro de su planificación en el Plan de Desarrollo y Ordenamiento Territorial PD y OT (2015-2019), el GAD Parroquial establece un número de objetivos, metas, programas y proyectos en cada uno de los componentes Biofísico Ambiental, Social Cultural, Económico Productivo, Asentamientos Humanos, Movilidad Conectividad y Energía y Político Institucional, como se describe en la siguiente tabla.

Descripción por Componente.

De acuerdo a lo que establece el Art. 65 del COOTAD respecto a las competencias exclusivas de los GAD parroquiales en el literal a) planificar con otras instituciones del sector público en reciprocidad con el GAD Municipal y Provincial la planificación y ordenamiento territorial de la parroquia.

El presente análisis se enfoca en verificar si el Gobierno Autónomo Descentralizado de Yangana en el periodo 2015-2019, ha cumplido con los objetivos y metas planificadas en cada uno de los componente planificados en el PD y OT como: Biofísico-Ambiental Social Cultural, Económico Productivo, Asentamientos Humanos, Movilidad– Energía y Conectividad y Político Institucional, estos objetivos deben estar acoplados con los objetivos, políticas y metas nacionales del Plan Nacional "Toda una Vida" (2017-2021), por tal razón al año 2018 el PD y OT se alineo a este plan. En la siguiente tabla se muestra los objetivos y metas planificados por componente.

Objetivos Estratégicos y Metas PD y OT (2015-2019)

Objetivos Estratégicos y Metas PD Y OT (2015-2019)		
Componente	**Objetivos Estratégicos/OE**	**Meta Parroquial**
Biofísico Ambiental	Consolidar e impulsar el patrimonio natural para el mantenimiento y aprovechamiento racional de la diversidad biológica de la parroquia.	Aumentar y preservar a 200 hectáreas las áreas de conservación, basadas en un enfoque de conservación ambiental y protección de **Fuentes** hídricas
	Fortalecer y consolidar la capacidad organizativa de las comunidades del territorio, con un enfoque incluyente, participativo e igualitario con énfasis en los grupos de atención prioritaria de la parroquia.	Lograr la participación del 17,19% de participación ciudadana en actividades sociales, culturales, deportivas y comunitarias

Objetivos Estratégicos y Metas PD Y OT (2015-2019)		
Componente	**Objetivos Estratégicos/OE**	**Meta Parroquial**
Social Cultural	Impulsar la participación de niños, jóvenes y adultos en actividades culturales, deportivas y recreacionales, rescatando las tradiciones culturales y las dinámicas históricas de la parroquia.	
Social Cultural	Restaurar, mejorar y consolidar los bienes muebles, inmuebles y arqueológicos del territorio con el fin de garantizar la sustentabilidad patrimonial cultural de la parroquia.	Alcanzar el 17, 65% de bienes inmuebles patrimoniales priorizados en la parroquia
	Fortalecer los mecanismos e instancias de capacidad de respuesta de los habitantes de la parroquia ante eventuales amenazas naturales o antrópicas	Lograr fortalecer al 18,10% de la población mediante capacitaciones sobre la prevención de riesgos
Económico Productivo	Impulsar y fortalecer el desarrollo de actividades productivas comunitarias con tecnologías de riego y mano factura que contribuyan a la generación de ingresos a las familias, favoreciendo al desarrollo económico de la parroquia.	Alcanzar el 35,36% de participación de mano de obra capacitada
	Implementar procesos de comercialización asociativa, en relación directa productor-mercado	
Asentamientos Humanos	Mejorar la dotación de servicios básicos de calidad para la parroquia en agua potable, alcantarillado y letrinización.	Incrementar en los hogares el 7,59% de la cobertura de servicio de alcantarillado para eliminación adecuada de las excretas
		Alcanzar el 23,54% de hogares la cobertura y acceso a red pública de agua
Movilidad Energía y Conectividad	Mejorar la conectividad vial de la parroquia para asegurar el transporte cómodo y seguro a los habitantes del sector.	Incrementar en 70,82% el mantenimiento de vías en la parroquia Yangana
		Incrementar en un 40% el mantenimiento de vías de segundo orden con iluminación y señalética
Político Institucional	Fortalecer la capacidad institucional del GAD Parroquial	Lograr el 1% de fortalecimiento institucional mediante la capacitación

Fuente: *GAD Parroquial Yangana*
Elaborado por: *Equipo Técnico Cairo S.A*

Planeación Territorial Yangana

Componente	Meta Parroquial	Tendencia	Unidad	Línea Base	Meta Parroquial				Meta alcanzar	Programas	Proyectos (2015-2019)	Proyecto POA	Proyecto POA	Proyecto POA	Proyecto POA
					2016	2017	2018	2019							
Biofísico Ambiental	Aumentar y preservar a 200 hectáreas las áreas de conservación, basadas en un enfoque de conservación ambiental y protección de **Fuente**s hídricas	Creciente	Hectáreas	50	66,67	66,67	66,67		250	Conservación y Manejo Ambiental	Reforestación de ecosistemas intervenidos con especies nativas en un enfoque de conservación ambiental y protección de **Fuente**s hídricas (MAE)	Programa de Restauración Forestal			
Social Cultural	Lograr la participación del 17,19% de participación ciudadana en actividades sociales, culturales, deportivas y comunitarias	Creciente	Porcentaje	9,05%	4,30%	4,30%	4,30%	4,30%	26,25%	Participación Ciudadana	Promover los espacios de esparcimiento y de participación ciudadana mejorando la infraestructura del parque central y de la plaza del centro parroquial y calles aledañas			Proyecto Ciudad Jardín	Artes Vivas Administración Cancha Central Yangana

Componente	Meta Parroquial	Tendencia	Unidad	Línea Base	Meta Parroquial				Meta alcanzar	Programas	Proyectos (2015-2019)	Proyecto POA	Proyecto POA	Proyecto POA	Proyecto POA
					2016	2017	2018	2019							
Social cultural	Lograr la participación del 17,19% de participación ciudadana en actividades sociales, culturales, deportivas y comunitarias	Creciente	Porcentaje	9,05%	4,30%	4,30%	4,30%	4,30%	26,25%	Participación Ciudadana	Realizar eventos de capacitación en fomento turístico comunitario con énfasis en potenciales ecológicos y patrimonio natural y cultural y dotación de medios en insumos para facilitar su operación	Plan turístico			
											Promover la participación ciudadana mediante la capacitación y asistencia técnica para el fortalecimiento de las organizaciones sociales del sector con un taller desarrollado anualmente.	Talleres Capacitación Parroquial		Proyecto Cultural Éxodo de Yangana	

Componente	Meta Parroquial	Tendencia	Unidad	Línea Base	Meta Parroquial				Meta alcanzar	Programas	Proyectos (2015-2019)	Proyecto POA	Proyecto POA	Proyecto POA	Proyecto POA
					2016	2017	2018	2019							
Social Cultural	Lograr la participación del 17,19% de participación ciudadana en actividades sociales, culturales, deportivas y comunitarias	Creciente	Porcentaje	9,05%	4,30%	4,30%	4,30%	4,30%	26,25%	Participación Ciudadana	Promover la participación ciudadana en eventos comunitarios cultural, fortaleciendo el cementerio de la parroquia	Apoyo al Deporte	Apoyo al Deporte	Apoyo al Deporte	Implementación de Escuela de Iniciación Deportiva
Social Cultural	Lograr la participación del 17,19% de participación ciudadana en actividades sociales, culturales, deportivas y comunitarias	Creciente	Porcentaje	9,05%	4,30%	4,30%	4,30%	4,30%	26,25%	Participación Ciudadana		Socio Cultural	Fomento del Arte - Música y Cultura	Fortalecimiento Cultural Música	Implementación del Grupo De Música de La Parroquia Proyecto Cultural Danza
														Fortalecimiento Cultural Danza	Proyecto Cultural Música Implementación Del Grupo De Danza Folklórica

Componente	Meta Parroquial	Tendencia	Unidad	Línea Base	Meta Parroquial				Meta alcanzar	Programas	Proyectos (2015-2019)	Proyecto POA	Proyecto POA	Proyecto POA	Proyecto POA
					2016	2017	2018	2019							
Social Cultural	Lograr la participación del 17,19% de participación ciudadana en actividades sociales, culturales, deportivas y comunitarias	Creciente	Porcentaje	9,05%	4,30%	4,30%	4,30%	4,30%	26,25%	Participación Ciudadana	Realizar un evento por año de participación ciudadana, con enfoque de género y de apoyo a los grupos de atención prioritaria	Vacacional 2016	Convenio MIES-adulto mayor-espacios alternativos y Discapacidad	Convenio MIES-atención gerontología modalidad espacios alternativos	Atención Adulto Mayor-Espacios Activos
													Convenio - CNH Yangana	Convenio MIES-discapacidad	Atención Adulto Mayor-Visitas Domiciliarias
Social Cultural	Lograr la participación del 17,19% de participación ciudadana en actividades sociales, culturales, deportivas y comunitarias	Creciente	Porcentaje	9,05%	4,30%	4,30%	4,30%	4,30%	26,25%	Participación Ciudadana				Colonias vacacionales 2018	Atención en el Hogar y la Comunidad-Discapacidad
													Colonias Vacacionales 2017	CNH Yangana Convenio MIES	Implementación de cursos y talleres vacaciones socio recreativas

Componente	Meta Parroquial	Tendencia	Unidad	Línea Base	Meta Parroquial				Meta alcanzar	Programas	Proyectos (2015-2019)	Proyecto POA	Proyecto POA	Proyecto POA	Proyecto POA
					2016	2017	2018	2019							
Social Cultural	Alcanzar el 17,65% en la recuperación de bienes patrimoniales inmuebles	Creciente	Porcentaje	0,00%	0,00%	5,88%	5,88%	5,88%	17,65%	Fortalecimiento Cultural	Recuperar en un Total de tres años tres bienes patrimoniales inmuebles en el centro parroquial de Yangana				
	Lograr fortalecer al 18,10% de la población mediante capacitaciones sobre la prevención de riesgos	Creciente	Porcentaje	0%	4,53%	4,53%	4,53%	4,53%	18,10%	Gestión Integral de Riesgos	Realizar un evento por año de participación ciudadana, con enfoque a la capacitación sobre prevención de riesgos		Plan turístico - señaléticas Plan turístico-camino Yangana – Anganuma (senderos)	Iluminación iglesia Yangana Estudio iluminación iglesia Yangana	

Componente	Meta Parroquial	Tendencia	Unidad	Línea Base	Meta Parroquial				Meta alcanzar	Programas	Proyectos (2015-2019)	Proyecto POA	Proyecto POA	Proyecto POA	Proyecto POA
					2016	2017	2018	2019							
Económico Productivo	Alcanzar el 35,36% de participación de mano de obra capacitada	Creciente	Porcentaje	16,64%	8,84%	8,84%	8,84%	8,84%	52,00%	Fomento Productivo	Realizar un taller de capacitación por año en procesos de intercambio de productos a los habitantes de la parroquia, fortaleciendo la infraestructura de comercialización		Convenio-Proyecto Productivo-Huertos Frutales	Asistencia Técnica en Capacitación En Producción Orgánica y fortalecimiento Organizativo	2018-Asistencia Técnica en Capacitación En Producción Orgánica-Fortalecimiento Organizativo Ferias Emprendimientos Agro productivos
Económico Productivo	Alcanzar el 35,36% de participación de mano de obra capacitada	Creciente	Porcentaje	16,64%	8,84%	8,84%	8,84%	8,84%	52,00%	Fomento Productivo	Mejoramiento de la capacidad de gestión del agua para riego mediante capacitación, apoyo en implementación de riego parcelario y fortalecimiento de la junta de regantes				

Componente	Meta Parroquial	Tendencia	Unidad	Línea Base	Meta Parroquial				Meta alcanzar	Programas	Proyectos (2015-2019)	Proyecto POA	Proyecto POA	Proyecto POA	Proyecto POA
					2016	2017	2018	2019							
Económico Productivo	Alcanzar el 35,36% de participación de mano de obra capacitada	Creciente	Porcentaje	16,64%	8,84%	8,84%	8,84%	8,84%	52,00%	Fomento Productivo	Realizar una capacitación por año en buenas prácticas agropecuarias para el mejoramiento de la producción ganadera y agrícola, con enfoque a la economía popular y solidaria, que incluya la dotación de equipo, insumos y maquinaria	Productivos-6500 (Pollos 3000 y Peces 3000)	Mejoramiento bovino Proyecto apícola (convenio)	Proyecto apícola	Fortalecimiento al Sistema Agropecuario

Componente	Meta Parroquial	Tendencia	Unidad	Línea Base	Meta Parroquial				Meta alcanzar	Programas	Proyectos (2015-2019)	Proyecto POA	Proyecto POA	Proyecto POA	Proyecto POA
					2016	2017	2018	2019							
Económico Productivo	Alcanzar el 35,36% de participación de mano de obra capacitada	Creciente	Porcentaje	16,64%	8,84%	8,84%	8,84%	8,84%	52,00%	Fomento Productivo	Realizar eventos de capacitación en fomento productivo con énfasis en industrialización de lácteos y derivados, incluye la dotación de equipamiento e infraestructura		Convenio-Apoyo productivo tercera edad discapacidad		Fortalecimiento a emprendimientos agro productivos
Asentamientos Humanos	Incrementar en los hogares el 7,59% de la cobertura de servicio de alcantarillado para eliminación adecuada de las excretas	Creciente	Porcentaje	90,13%	1,90%	1,90%	1,90%	1,90%	97,73%	Servicios Básicos de Calidad	Construcción del sistema de alcantarillado				
											Mejoramiento del sistema de latinización	Baterías Sanitarias Masanamaca			

Componente	Meta Parroquial	Tendencia	Unidad	Línea Base	Meta Parroquial				Meta alcanzar	Programas	Proyectos (2015-2019)	Proyecto POA	Proyecto POA	Proyecto POA	Proyecto POA
					2016	2017	2018	2019							
Asentamientos Humanos	Alcanzar el 23,54% de hogares la cobertura y acceso a red pública de agua	Creciente	Porcentaje	59,24%	5,89%	5,89%	5,89%	5,89%	82,80%	Servicios Básicos de Calidad	Construcción y mejoramiento del sistema de alcantarillado del barrio central				
											Construcción y mejoramiento del sistema de agua potable				Mejoramiento sistema agua Patinuma
Movilidad Energía y Conectividad	Incrementar en 70,82% el mantenimiento de vías en la parroquia Yangana	Creciente	Porcentaje	22,70%	17,70%	17,70%	17,70%	17,70%	93,50%	Conectividad Vial	Mejorar la seguridad vial y facilitar la construcción de 10 viseras de protección en varios puntos estratégicos del área parroquial.	Seguridad Ciudadana	Seguridad Ciudadana	Seguridad Ciudadana	Seguridad Ciudadana

Componente	Meta Parroquial	Tendencia	Unidad	Línea Base	Meta Parroquial				Meta alcanzar	Programas	Proyectos (2015-2019)	Proyecto POA	Proyecto POA	Proyecto POA	Proyecto POA
					2016	2017	2018	2019							
Movilidad Energía y Conectividad	Incrementar en 70,82% el mantenimiento de vías en la parroquia Yangana	Creciente	Porcentaje	22,70%	17,70%	17,70%	17,70%	17,70%	93,50%	Conectividad Vial	Realizar el mantenimiento vial de caminos de verano con operaciones de lastrado, bacheo, cuneteo, limpieza de derrumbes y señalización vertical y horizontal (preventiva e informativa).				Rehabilitación mejoramiento y apertura de la vía portete de Anganuma sector la primavera
Movilidad Energía y Conectividad	Incrementar en un 40% el mantenimiento de vías de segundo orden con iluminación y señalética	Creciente	Porcentaje	20%	10%	10%	10%	10%	60%	Conectividad Vial	Realizar el mantenimiento vial de 7 Km de vías rurales tipo caminos de herradura o senderos con operaciones de mejoramiento con pertinencia turística o de flujo de productos.	Mantenimiento Vial	Mantenimiento Vial parroquial	Mantenimiento Vial Yangana	Mantenimiento Vial

Componente	Meta Parroquial	Tendencia	Unidad	Línea Base	Meta Parroquial				Meta alcanzar	Programas	Proyectos (2015-2019)	Proyecto POA	Proyecto POA	Proyecto POA	Proyecto POA
					2016	2017	2018	2019							
Político Institucional	Lograr el 1% de fortalecimiento institucional mediante la capacitación	Creciente	Porcentaje	0%	0,02%	0,02%	0,02%	0,02%	0,10%	Fortalecimiento Institucional	Fortalecimiento institucional desde el Gobierno Nacional al GAD Parroquial (infraestructura, talento humano, capacidad administrativa)	Consultorías para institución	Convenio Fortalecimiento Institucional	Fortalecimiento Institucional	Fortalecimiento Institucional
												Página Web	Fortalecimiento Institucional		

***Fuente**: GAD Parroquial Yangana*
***Elaborado por:** Equipo Técnico Cairo S.A*

En la siguiente tabla se observa el número de objetivos metas programas y proyectos por cada uno de los componentes planificados en el PD y OT 2015-2019.

Número de objetivos, metas programas y proyectos

Componente	Objetivos Estratégicos	Meta Parroquial	Programas	Proyectos (2015-2019)
Biofísico Ambiental	1	1	1	1
Social Cultural	4	3	4	7
Económico Productivo	2	1	1	4
Asentamientos Humanos	1	2	1	4
Movilidad Conectividad y Energía	1	2	1	3
Político Institucional	1	1	1	1

Fuente: *GAD Parroquial Yangana*
Elaborado por: *Equipo Técnico Cairo S.A*

El Gobierno Autónomo Descentralizado de la Parroquia Yangana, ha planificado varios objetivos, metas y proyectos asignando un presupuesto para cada proyecto o actividad, los mismos se reflejan en los planes operativos anuales (POA), una vez realizado el análisis y comparando las cedulas presupuestarias por gastos y proyecto se observa que los mismos no corresponden con los descritos en el PD y OT, por tal razón se analizó lo planificado en el POA con los objetivos estratégicos, metas y proyectos planteados tal como se muestra en la tabla siguiente.

Análisis y tendencias del indicador para cumplimiento de metas del PD y OT 2015-2019

El proceso de planificación territorial es decisión y acción de los actores de la parroquia, por tal razón el Gobierno Parroquial para el periodo (2015-2019), se planteó un conjunto proyectos y actividades con el fin de alcanzar los objetivos y metas planificadas en el PD y OT, puntualizando la visión, misión.

Mientras que los programas son las líneas estratégicas de estos se derivan actividades, las mismas son las acciones concretas para alcanzarlos.

Del análisis realizado al documento PD y OT se verifico que el planteamiento de los objetivos estratégicos y metas en cada uno de los componentes planificados describen indicadores crecientes. Sin embargo, al confrontar con la información proporcionada por el GAD Parroquial se determinó que la mayor parte de los indicadores no cumplen con los parámetros exigidos por el ente planificador. Por otra parte, es de mencionar que la planificación territorial debe estar alineada a la planificación nacional, por lo que el periodo de inicio de un nuevo plan nacional es el 2017, requiriendo la actualización del plan parroquial. En la siguiente tabla se muestra la alineación territorial de acuerdo al Plan Nacional 2017-2021

.

Análisis del PD y OT

PD y OT 2015-2019					PLAN NACIONAL DE DESARROLLO (PD y OT 2015-2019) (PNBV)			PLAN NACIONAL DE DESARROLLO (PD y OT 2015-2019) (PND) TODA UNA VIDA ALINEACION 2018		
Componente	**Competencia**	**Objetivos Estratégico**	**Meta**	**Tendencia**	**Objetivo**	**Política**	**Meta**	**Objetivo**	**Política**	**Meta**
Biofísico Ambiental	Desarrollo de actividades productivas comunitarias, protección del ambiente	Consolidar e impulsar el patrimonio natural para el mantenimiento y aprovechamiento racional de la diversidad biológica de la parroquia.	Aumentar y preservar a 200 hectáreas las áreas de conservación, basadas en un enfoque de conservación ambiental y protección de **Fuentes** hídricas	Creciente	7.- Garantizar los derechos de la naturaleza y promover la sostenibilidad ambiental, territorial y global.	2.12. Promover la formación de una estructura nacional policéntrica de asentamientos humanos, que fomente la cohesión territorial	Garantizar los derechos de la naturaleza	Objetivo 3: Garantizar los derechos de la naturaleza para las actuales y futuras generaciones	3.4 Promover buenas prácticas que aporten a la reducción de la contaminación, la conservación, la mitigación y la adaptación a los efectos del cambio climático, e impulsar las mismas en el ámbito global.	Mantener el 16% de territorio nacional bajo conservación o manejo ambiental a 2021.
Social Cultural	Promover la organización ciudadana rural	Fortalecer y consolidar la capacidad organizativa de las comunidades del territorio, con un enfoque incluyente, participativo e igualitario con énfasis en los grupos de	Lograr la participación del 17,19% de participación ciudadana en actividades sociales, culturales, deportivas y comunitarias	Creciente	5.- Construir espacios de encuentro común y fortalecer la identidad nacional, las identidades diversas, la plurinacionalidad y la	5.1 Promover la democratización del disfrute del tiempo y del espacio público para la construcción de relaciones sociales solidarias entre diversos	5.1 Revertir la tendencia en la participación de la ciudadanía en actividades culturales, sociales, deportivas y comunitarias y superar el 14%	OBJETIVO 2: Afirmar la interculturalidad y plurinacionalidad, revalorizando las identidades diversas	2.3. Promover el rescate, reconocimiento y protección del patrimonio cultural tangible e intangible, saberes ancestrales, cosmovisiones y dinámicas culturales.	2.3. Incrementar el porcentaje de personas de 15 años y más que realizan actividades culturales del 3,9% al 5% a 2021.

PD y OT 2015-2019					PLAN NACIONAL DE DESARROLLO (PD y OT 2015-2019) (PNBV)			PLAN NACIONAL DE DESARROLLO (PD y OT 2015-2019) (PND) TODA UNA VIDA ALINEACION 2018		
Componente	**Competencia**	**Objetivos Estratégico**	**Meta**	**Tendencia**	**Objetivo**	**Política**	**Meta**	**Objetivo**	**Política**	**Meta**
		atención prioritaria de la parroquia.			interculturalidad					

PD y OT 2015-2019					PLAN NACIONAL DE DESARROLLO (PD y OT 2015-2019) (PNBV)			PLAN NACIONAL DE DESARROLLO (PD y OT 2015-2019) (PND) TODA UNA VIDA ALINEACION 2018		
Componente	**Competencia**	**Objetivos Estratégico**	**Meta**	**Tendencia**	**Objetivo**	**Política**	**Meta**	**Objetivo**	**Política**	**Meta**
Social Cultural	Promover la organización ciudadana rural	Impulsar la participación de niños, jóvenes y adultos en actividades culturales, deportivas y recreacionales, rescatando las tradiciones culturales y las dinámicas históricas de la parroquia.	Lograr la participación del 17,19% de participación ciudadana en actividades sociales, culturales, deportivas y comunitarias	Creciente	5.- Construir espacios de encuentro común y fortalecer la identidad nacional, las identidades diversas, la plurinacionalidad y la interculturalidad	5.1 Promover la democratización del disfrute del tiempo y del espacio público para la construcción de relaciones sociales solidarias entre diversos	5.1 Promover la democratización del disfrute del tiempo y del espacio público para la construcción de relaciones sociales solidarias entre diversos	OBJETIVO 2: Afirmar la interculturalidad y plurinacionalidad, revalorizando las identidades diversas	2.3. Promover el rescate, reconocimiento y protección del patrimonio cultural tangible e intangible, saberes ancestrales, cosmovisiones y dinámicas culturales.	2.3. Incrementar el porcentaje de personas de 15 años y más que realizan actividades culturales del 3,9% al 5% a 2021.

PD y OT 2015-2019					PLAN NACIONAL DE DESARROLLO (PD y OT 2015-2019) (PNBV)			PLAN NACIONAL DE DESARROLLO (PD y OT 2015-2019) (PND) TODA UNA VIDA ALINEACION 2018		
Componente	**Competencia**	**Objetivos Estratégico**	**Meta**	**Tendencia**	**Objetivo**	**Política**	**Meta**	**Objetivo**	**Política**	**Meta**
Social Cultural	Promover la organización ciudadana rural	Restaurar, mejorar y consolidar los bienes muebles, inmuebles y arqueológicos del territorio con el fin de garantizar la sustentabilidad patrimonial cultural de la parroquia.	Alcanzar el 17, 65% de bienes inmuebles patrimoniales priorizados en la parroquia	Creciente	5.- Construir espacios de encuentro común y fortalecer la identidad nacional, las identidades diversas, la plurinacionalidad y la interculturalidad	5.2 Preservar, valorar, fomentar y resignificar las diversas memorias colectivas e individuales y democratizar su acceso y difusión	5.5. Alcanzar el 50% de bienes inmuebles patrimoniales priorizados y recuperados	OBJETIVO 2: Afirmar la interculturalidad y plurinacionalidad, revalorizando las identidades diversas	2.3. Promover el rescate, reconocimiento y protección del patrimonio cultural tangible e intangible, saberes ancestrales, cosmovisiones y dinámicas culturales.	2.3. Incrementar el porcentaje de personas de 15 años y más que realizan actividades culturales del 3,9% al 5% a 2021.
Social Cultural	Promover la organización ciudadana rural	Fortalecer los mecanismos e instancias de capacidad de respuesta de los habitantes de la parroquia ante eventuales amenazas naturales o antrópicas	Lograr fortalecer al 18,10% de la población mediante capacitaciones sobre la prevención de riesgos					Objetivo 7: Incentivar una sociedad participativa, con un Estado cercano al servicio de la ciudadanía		

PD y OT 2015-2019					PLAN NACIONAL DE DESARROLLO (PD y OT 2015-2019) (PNBV)			PLAN NACIONAL DE DESARROLLO (PD y OT 2015-2019) (PND) TODA UNA VIDA ALINEACION 2018		
Componente	**Competencia**	**Objetivos Estratégico**	**Meta**	**Tendencia**	**Objetivo**	**Política**	**Meta**	**Objetivo**	**Política**	**Meta**
Económico Productivo	Desarrollo de actividades productivas comunitarias, protección del ambiente	Impulsar y fortalecer el desarrollo de actividades productivas comunitarias con tecnologías de riego y mano factura que contribuyan a la generación de ingresos a las familias, favoreciendo al desarrollo económico de la parroquia.	Alcanzar el 35,36% de participación de mano de obra capacitada	Creciente	Impulsar la transformación de la matriz productiva	10.4 Impulsar la producción y la productividad de forma sostenible y sustentable, fomentar la inclusión y redistribuir los factores y recursos de la producción en el sector agropecuario, acuícola y pesquero	10.4 Alcanzar el 49,4% de participación de mano de obra capacitada en la ocupación plena	Objetivo 5: Impulsar la productividad y competitividad para el crecimiento económico sostenible de manera redistributiva y solidaria	5.5. Diversificar la producción nacional con pertinencia territorial, aprovechando las ventajas competitivas, comparativas y las oportunidades identificadas en el mercado interno y externo, para lograr un crecimiento económico sostenible y sustentable.	5.18 Incrementar el acceso de la Economía Popular y Solidaria a mercados locales e internacionales a 2021

PD y OT 2015-2019					PLAN NACIONAL DE DESARROLLO (PD y OT 2015-2019) (PNBV)			PLAN NACIONAL DE DESARROLLO (PD y OT 2015-2019) (PND) TODA UNA VIDA ALINEACION 2018		
Componente	**Competencia**	**Objetivos Estratégico**	**Meta**	**Tendencia**	**Objetivo**	**Política**	**Meta**	**Objetivo**	**Política**	**Meta**
		Implementar procesos de comercialización asociativa, en relación directa productor-mercado		Creciente						
Asentamientos Humanos	Gestionar, coordinar y administrar los servicios los servicios públicos que le sean deleGADos ; vigilar la ejecución de obras y calidad	Mejorar la dotación de servicios básicos de calidad para la parroquia en agua potable, alcantarillado y letrinización.	Incrementar en los hogares el 7,59% de la cobertura de servicio de alcantarillado para eliminación adecuada de las excretas	Creciente	Mejorar la calidad de vida de la población	3.10 Garantizar el acceso universal, permanente, sostenible y con calidad de agua segura y a servicios básicos de saneamiento, con pertinencia territorial, ambiental, social y cultural	3.10 Alcanzar el 95% de hogares en el área rural con sistema adecuado de eliminación de excretas	Objetivo 1:Garantizar una vida digna con iguales oportunidades para todas las personas	1,.8 Garantizar el acceso a una vivienda adecuada y digna, con pertinencia cultural y a un entorno seguro, que incluya pertinencia cultural y a un entorno seguro, que incluya la provisión y calidad de los bienes y servicios públicos vinculados al hábitat: suelo,	3.10 Alcanzar el 95% de hogares en el área rural con sistema adecuado de eliminación de excretas

PD y OT 2015-2019					PLAN NACIONAL DE DESARROLLO (PD y OT 2015-2019) (PNBV)			PLAN NACIONAL DE DESARROLLO (PD y OT 2015-2019) (PND) TODA UNA VIDA ALINEACION 2018		
Componente	**Competencia**	**Objetivos Estratégico**	**Meta**	**Tendencia**	**Objetivo**	**Política**	**Meta**	**Objetivo**	**Política**	**Meta**
			Alcanzar el 23,54% de hogares la cobertura y acceso a red pública de agua						energía, movilidad, transporte, agua y saneamiento, calidad ambiental, espacio público seguro y recreación.	

PD y OT 2015-2019					PLAN NACIONAL DE DESARROLLO (PD y OT 2015-2019) (PNBV)			PLAN NACIONAL DE DESARROLLO (PD y OT 2015-2019) (PND) TODA UNA VIDA ALINEACION 2018		
Componente	**Competencia**	**Objetivos Estratégico**	**Meta**	**Tendencia**	**Objetivo**	**Política**	**Meta**	**Objetivo**	**Política**	**Meta**
Movilidad Conectividad y Energía	Planificar la vialidad rural en coordinación con el Gobierno Provincial	Mejorar la conectividad vial de la parroquia para asegurar el transporte cómodo y seguro a los habitantes del sector.	Incrementar en 70,82% el mantenimiento de vías en la parroquia Yangana	Creciente	Impulsar la transformación de la matriz productiva	3.12, g Garantizar la interconectividad, la pertinencia territorial, social, cultural, geográfica y ambiental en la dotación/provisión articulada y subsidiaria de infraestructura de calidad e incluyente para el uso y gestión del transporte público y masivo entre los niveles de gobierno	N/A	Impulsar la transformación de la matriz productiva	6.6. Fomentar en zonas rurales el acceso a servicios de salud, educación, agua segura, saneamiento básico, seguridad ciudadana, protección social rural y vivienda con pertinencia territorial y de calidad; así como el impulso a la conectividad y vialidad nacional.	N/A
			Incrementar en un 40% el mantenimiento de vías de segundo orden con							

PD y OT 2015-2019					PLAN NACIONAL DE DESARROLLO (PD y OT 2015-2019) (PNBV)			PLAN NACIONAL DE DESARROLLO (PD y OT 2015-2019) (PND) TODA UNA VIDA ALINEACION 2018		
Componente	**Competencia**	**Objetivos Estratégico**	**Meta**	**Tendencia**	**Objetivo**	**Política**	**Meta**	**Objetivo**	**Política**	**Meta**
			iluminación y señalética							
Político Institucional	Ejecución de obras y calidad de servicios	Fortalecer la capacidad institucional del GAD Parroquial	Lograr el 1% de fortalecimiento institucional mediante la capacitación	Creciente	Consolidar el estado democrático y la construcción del poder popular	1.3 Afianzar la institucionalidad del Estado democrático para el Buen Vivir	1.3 Alcanzar el 50% de GAD que cumplan al menos un programa de fortalecimiento institucional	Consolidar el estado democrático y la construcción del poder popular	7.1 Fortalecer el sistema democrático y garantizar el derecho a la participación política, participación ciudadana y control social en el ciclo de las políticas públicas.	1.3 Alcanzar el 50% de GAD que cumplan al menos un programa de fortalecimiento institucional

Fuente: *GAD Parroquial Yangana*
Elaborado por: *Equipo Técnico Cairo S.A*

Análisis causales de las variaciones en el indicador

En relación a las variaciones de los indicadores, estos muestran diferenciaciones en cada uno de los componentes propuestos en el PD y OT 2015-2019. Del análisis efectuado al documento se observa que los proyectos contemplados en el Plan Operativo Anual (POA), confrontados con lo planificado en el Plan de Desarrollo y Ordenamiento Territorial, muestran diversificaciones. Estas variaciones, es parte importante del presupuesto, puesto que se puede determinar que dificulto el proceso de planificación y que acciones correctivas se tomaron para mejorar el desempeño y gestión del GAD Parroquial. En el siguiente párrafo se describen las metas planificadas de cada componente vs la alcanzada, la ejecución presupuestaria y estado de cumplimiento de las mismas.

Componente Biofísico Ambiental

Meta 1.- Aumentar y preservar a 200 hectáreas las áreas de conservación, basadas en un enfoque de conservación ambiental y protección de fuentes hídricas. – De acuerdo a lo planificado en el PD y OT (2015-2019), el análisis de la meta corresponde en aumentar y preservar 200 hectáreas más, se parte de una línea base al 2014 de 50 hectáreas conservadas, con un avance de meta al término del 2018 de 66,67 hectáreas por año, obteniendo como resultado un alcance de meta de 250 hectáreas.

A pesar que se determina cuantas hectáreas de conservación existen no se puede evidenciar si existen estudios históricos de esta meta planteada. Es importante mencionar que para el cumplimiento de la misma se realizó un convenio con el MAE. En la siguiente Tabla se visualiza la meta parroquial y sus avances por año.

Descripción de meta parroquial biofísico ambiental

Meta	Proyecto	Tendencia	Unidad	Línea Base	Meta Parroquial				Meta Alcanzar
					2016	2017	2018	2019	
Aumentar y preservar a 200 hectáreas las áreas de conservación, basadas en un enfoque de conservación ambiental y protección de Fuentes hídricas	Reforestación de ecosistemas intervenidos con especies nativas en un enfoque de conservación ambiental y protección de fuentes hídricas (MAE)	Creciente	Superficie de restauración forestal acumulada	50	66,67	66,67	66,67	0	250

Fuente: *GAD Parroquial Yangana*
Elaborado por: *Equipo Técnico Cairo S.A*

El siguiente análisis concierne en verificar en el componente biofísico ambiental el alcance presupuestario para alcanzar las metas y proyectos propuestos del período 2015-2019. El Gobierno Parroquial, ha establecido cumplir con una meta y con la ejecución de un proyecto, sin embargo, en la siguiente tabla se puede observar que a la meta uno se ha designado al proyecto de reforestación de ecosistemas al menos 200 hectáreas un presupuesto de 16.916,40 dólares, con avance de cumplimiento del 25%. En el año 2015 el Estado presupuesto la asignación de recursos económicos para proyectos macro ambientales, los cuales se ejecutaron a partir del año 2016, sin embargo, a partir de este año el Gobierno declaro estado de recesión económica y por tal motivo ya no se asignaron más recursos económicos para los temas de gestión ambiental, dando prioridad a otros sectores de mayor relevancia. Por tal razón no se ejecutó este proyecto hasta el final del período 2019.

En la tabla anterior muestra el cumplimiento de metas por proyecto y el avance de cumplimiento por cada una de las metas propuestas. En el tema del componente biofísico la meta planificada por el GAD Parroquial era reforestar 200 hectáreas, sin embargo de la información levantada en campo y confirmada por las autoridades del GAD manifestaron que en el año 2015 alcanzaron la meta planificada porque ejecutaron más de las hectáreas planteadas, registrando 0.25 has.

Cumplimiento de metas y proyectos de acuerdo a lo planificado en el PD y OT vigente

Meta parroquial	Proyectos	Presupuesto programado	Ejecución	Indicador	Meta Programada y Alcanzada				Cumplimiento de Meta		
					2016	2017	2018	2019	Meta Alcanzada	%	Unidad
Aumentar y preservar 200 hectáreas las áreas de conservación, basadas en un enfoque de conservación ambiental y protección de fuentes hídricas	Reforestación de ecosistemas intervenidos con especies nativas en un enfoque de conservación ambiental y protección de fuentes hídricas (MAE)	67775,19	16916,4	Nª hectáreas reforestadas	0,25				0,25	0,1%	hectáreas

Fuente: *GAD Parroquial Yangana*
Elaborado por: *Equipo Técnico Cairo S.A*

Respecto al estado de ejecución de las metas cumplidas o incumplidas para el período de gestión 2015-2019 se puede indicar que la mayor parte de las metas son incumplidas, sin embargo, en el componente biofísico se cumplieron con las metas planificadas según la información confirmada por el GAD Parroquial se ejecutó más reforestación de hectáreas. Como se puede evidenciar en la Tabla 7 el estado de semaforización comprende el análisis de porcentaje de avance físico o de cobertura de los programas y/o proyectos ejecutados en el período de análisis, a través de la comparación entre el avance del programa y/o proyecto presentado y la meta prevista para esta intervención en el mismo período.

Estado de ejecución y cumplimiento de metas acuerdo a lo planificado en el PD y OT vigente

%	Si	No	Estado Avance	Priorización	Ejecutado	No Ejecutado	En Proceso	Observaciones
0.1	X			1	X			Este índice de cumplimiento corresponde al año 2016

Fuente: *GAD Parroquial Yangana*
Elaborado por: *Equipo Técnico Cairo S.A*

Componente Social Cultural

Meta 1.- Lograr la participación del 17,19% de participación ciudadana en actividades sociales, culturales, deportivas y comunitarias.- La meta trazada establece incrementar la

participación de la población en eventos culturales, deportivos, recreativos y de formación en los próximos cuatro años, aunque en el PD y OT se ha definido una meta general y los indicadores muestran una tendencia creciente, se observa que los proyectos no son ejecutados al 100% debido principalmente al tema presupuesto.

Para el alcance de la meta se ha proyectado la ejecución de 5 proyectos, mismos que se relacionan con actividades sociales, culturales, deportivas, capacitación, turismo y patrimonio, con un avance meta por cada año, de igual manera sucede con los programas y proyectos. Del análisis verificado en el PD y OT se observa que inician con una línea base (2015) del 9,05%, y con un avance meta por cada año del 4,30% dando como resultado un 17,19% del período (2016-2019) es decir, que sumamos la línea base existente más el avance por el periodo se obtienen un resultado Total del 26,24% de meta a ser alcanzada.

Meta 2.- Alcanzar el 17,65% en la recuperación de bienes patrimoniales inmuebles.- Respecto al alcance de esta meta se identificó que en la fase de diagnóstico del PD y OT vigente existe una gran variedad de bienes inmuebles no recuperados. Entonces el siguiente análisis se orienta en verificar el cumplimiento de esta meta en relación al porcentaje de cumplimiento. Para esto se ha planificado el programa de recuperación patrimonial por un período de 3 años, con una línea base del 0% y con un avance meta por año del 5,88% a partir del 2016, obteniendo una meta a alcanzar del 17,65%, la finalidad es fortalecer el patrimonio cultural de la Parroquia. En la siguiente tabla se puede visualizar lo descrito.

Meta 3.- Lograr fortalecer al 18,10% de la población mediante capacitaciones sobre la prevención de riesgos.- La tercera meta se direcciona en capacitar a la población Yanganenses en la prevención de riesgos para lo cual se pretende alcanzar la participación del 18,10% de participantes, para el cumplimiento de esta meta el GAD Parroquial ha planificado un programa y proyecto relacionado con la capacitación en temas de participación ciudadana con enfoque en prevención de riesgos, partiendo con una línea base del 0% y con una participación del 4,53% por año (2016-2019), del análisis realizado al documento PD y OT se observa que no se ejecutó ninguna actividad relacionada a la meta planificada. La siguiente Tabla muestra las metas y proyectos a ejecutarse en el componente social durante el periodo de gestión 2015-2019 y su avance de meta por año.

Descripción de las metas PD y OT vigente componente social cultural

Meta Parroquial	Proyecto	Tendencia	Unidad	Línea Base	Meta Parroquial				Meta alcanzar
					2016	2017	2018	2019	
Lograr la participación del 17,19% de participación ciudadana en actividades sociales, culturales, deportivas y comunitarias	Promover los espacios de esparcimiento y de participación ciudadana mejorando la infraestructura del parque central y de la plaza del centro parroquial y calles aledañas	Creciente	Participación de la ciudadanía en actividades sociales, culturales, educativas deportivas y recreativas	9,05%	4,30%	4,30%	4,30%	4,30%	26,24%
	Realizar eventos de capacitación en fomento turístico comunitario con énfasis en potenciales ecológicos y patrimonio natural y cultural y dotación de medios en insumos para facilitar su operación								
	Promover la participación ciudadana mediante la capacitación y asistencia técnica para el fortalecimiento de las organizaciones sociales del sector con un taller desarrollado anualmente.								
	Promover la participación ciudadana en eventos comunitarios cultural, fortaleciendo el cementerio de la parroquia								
	Realizar un evento por año de participación ciudadana, con enfoque de género y de apoyo a los grupos de atención prioritaria								
Alcanzar el 17,65% en la recuperación de bienes patrimoniales inmuebles	Recuperar en un Total de tres años tres bienes patrimoniales inmuebles en el centro parroquial de Yangana	Creciente	Fortalecimiento cultural	0,00%	0,00%	5,88%	5,88%	5,88%	17,65%

Meta Parroquial	Proyecto	Tendencia	Unidad	Línea Base	Meta Parroquial				Meta alcanzar
					2016	2017	2018	2019	
Lograr fortalecer al 18,10% de la población mediante capacitaciones sobre la prevención de riesgos	Realizar un evento por año de participación ciudadana, con enfoque a la capacitación sobre prevención de riesgos	Creciente	Gestión Integral de Riesgos	0.00%	4,53%	4,53%	4,53%	4,53%	18,10%

***Fuente**: GAD Parroquial Yangana*
***Elaborado por:** Equipo Técnico Cairo S.A*

Respecto al alcance de meta del período de análisis 2015-2019, en relación a la ejecución del presupuesto, los actores de la parroquia han planificado la ejecución de tres metas, cinco proyectos en la primera meta se vislumbra un avance parcial del 26,24%, es decir la finalidad del GAD es incluir a la población en actividades socio culturales, organización y equidad género, sin embargo, la falta de recursos económicos para ejecutar año por año los proyectos no ha permitido alcanzar los índices de cumplimiento, partiendo una línea base al 2014 del 9.05%, siendo la meta a alcanzar desde el 2016-2019 el 17.19%, proyectando alcanzar al término del periodo de gestión 26,24%

La segunda meta para el periodo de gestión (2015-2019), el GAD Parroquial planifica restaurar los bienes de la parroquia, partiendo de una línea base al 2014 del 0%, al concluir el 2019 se programa realizar un avance del 17,65% programando avanzar el 17,65%, es importante recalcar que en relación a esta meta el GAD Parroquial ha invertido en actividades de iluminación en la Iglesia y señalética para promover el turismo, ejecutando parcialmente el presupuesto, por tal razón no se ha llegado a los índices de cumplimiento, la causa es la falta de recursos económicos.

Finalmente la tercera meta en el PD y OT se define establecer capacitaciones a la población sobre la prevención de riesgos, partiendo con una línea base al 2014 del 0%, proyectando un avance al 2019 del 18,10%, en actividades de capacitación en prevención de riesgos. En la siguiente Tabla se muestra los índices de cumplimiento por meta y proyectos planteados del PD y OT vigente.

Cumplimiento de las metas PD y OT y Proyectos componente social cultural

Meta parroquial	Proyectos	Presupuesto programado	Ejecución	Indicador	Meta Programa y Alcanzada				Cumplimiento de Meta		
					2016	2017	2018	2019	Meta Alcanzada	%	Unidad
Lograr la participación del 17,19% de participación ciudadana en actividades sociales, culturales, deportivas y comunitarias	Promover los espacios de esparcimiento y de participación ciudadana mejorando la infraestructura del parque central y de la plaza del centro parroquial y calles aledañas	4000	1836,82	Porcentaje	25,00%	25,00%	25,00%	25,00%	17,19%	8,20%	Población
	Realizar eventos de capacitación en fomento turístico comunitario con énfasis en potenciales ecológicos y patrimonio natural y cultural y dotación de medios en insumos para facilitar su operación	15000	1593,45		4,30%	4,30%	4,30%	4,30%			
	Promover la participación ciudadana mediante la capacitación y asistencia técnica para el fortalecimiento de las organizaciones sociales del sector con un taller desarrollado anualmente	6145,78	1425,99								
	Promover la participación ciudadana en eventos comunitarios cultural, fortaleciendo el cementerio de la parroquia	68.247,98	31209.26	Presupuesto alcanzado	0,51%	3,94%	3,74%	0,00%	8,20%		
	Realizar un evento por año de participación ciudadana, con enfoque de género y de apoyo a los grupos de atención prioritaria	75.255,33	72.883,53								

Meta parroquial	Proyectos	Presupuesto programado	Ejecución	Indicador	Meta Programa y Alcanzada				Cumplimiento de Meta		
					2016	2017	2018	2019	Meta Alcanzada	%	Unidad
Alcanzar el 17,65% en la recuperación de bienes patrimoniales inmuebles	Recuperar en un Total de tres años tres bienes patrimoniales inmuebles en el centro parroquial de Yangana	11.652,00	8.475,62	Porcentaje	**25,00%**	**25,00%**	**25,00%**	**25,00%**	17,65%	3,21%	Población
					4,41%	4,41%	4,41%	4,41%			
				Presupuesto	0,00%	0,00%	3,21%	0,00%	3,21%		
Lograr fortalecer al 18,10% de la población mediante capacitaciones sobre la prevención de riesgos	Realizar un evento por año de participación ciudadana, con enfoque a la capacitación sobre prevención de riesgos	0	0	Porcentaje	**25,00%**	**25,00%**	**25,00%**	**25,00%**	18,10%	0.00%	
					4,53%	4,53%	4,53%	4,53%			
				Presupuesto	0,00%	0,00%	0,00%	0,00%	0,00%		

***Fuente**: GAD Parroquial Yangana*
***Elaborado por:** Equipo Técnico Cairo S.A*

En lo relacionado al estado de ejecución y cumplimiento de metas se pueden aludir que la primera, segunda y tercera meta muestra una categoría de priorización baja, muestran un nivel de cumplimiento del 8,20%, que representa un indicador del 47,69%, - 3,21% que representa el 18.18% y 0,00% respectivamente, lo que significa un avance incumplido las causas se deben a la poca disponibilidad de recursos económicos con los que cuenta la parroquia para la ejecución de los proyectos, por tal razón no se llegaron a cumplir con los indicadores planificados, evidenciado índices de incumplimiento. Según los semáforos publicados por la Secretaria Técnica Planifica Ecuador son indicadores negativos (rojo).

Estado de ejecución y estado de cumplimiento de metas del PD y OT vigente.

Si	No	Estado Avance	Priorización	Ejecutado	No Ejecutado	En Proceso	Observaciones
x			3	x			Los proyectos se ejecutaron parcialmente en un año por la falta de recursos económicos
x			3	x			Los principales proyectos ejecutados artes, cultura y danza
x			3		x		No se ejecutó ninguna actividad en el proyecto planificado en el PD y OT

***Fuente**: GAD Parroquial Yangana*
***Elaborado por:** Equipo Técnico Cairo S.A*

Componente Económico Productivo

Comprende el análisis de las principales actividades económicas y productivas del territorio y las relaciones entre los factores productivos, las cuales permiten el desarrollo de la economía, además este componente se analiza la PEA en el territorio, patrones de producción, y consumo e identificar como se complementan o compiten entre sí los diversos sectores productivos del territorio y estos con el nivel nacional. Además de procesos de emprendimientos, generación de fuentes de empleo, según lo que establece el art**. 135.-** del COOTAD compete a los GADS fomentar las actividades productivas y agropecuarias asignando a los gobiernos autónomos descentralizados regionales, provinciales y parroquiales rurales, quienes ejecutarán de manera coordinada y compartida, observando las políticas emanadas de las entidades rectoras en materia productiva y agropecuaria, y se ajustarán a las características y vocaciones productivas territoriales, sin perjuicio de las competencias del gobierno central para incentivar actividades productivas.

En base a este contexto el GAD Parroquial de Yangana se ha planteado llegar a cumplir una meta y ejecutar 4 proyectos, los mismos que se describen a continuación.

Meta.- Alcanzar el 35,36% de participación de mano de obra capacitada. – En el Plan de Desarrollo y Ordenamiento Territorial PDyOT (2015-2019), Yangana planifica alcanzar el 35,36% de participación de mano de obra capacitada.

El GAD Parroquial ha planificado durante el periodo de gestión, ejecutar 4 proyectos del cual se deriva varias actividades, partiendo de una línea base del 16,64% con un avance de meta por año del 8,84% (2016-2019), obteniendo al final del periodo una meta acumulada del 52.00%, en conclusión con la ejecución de lo planificado en el PDyOT, se pretende incluir a los productores de la parroquia, a las asociaciones económicas productivas, emprendimientos productivos y otras actividades alcanzar la meta propuesta que el 35,36% de participación de mano de obra capacitada.

Actividades que se orientan en actividades de capacitación y asistencia técnica a los productores de la parroquia, la finalidad es que sean capaces de generar Fuentes de ingreso, a través de mejorar sus procesos productivos, mediante la capacitación y asistencia técnica para lograr comercializar sus productos a precios equitativos, de esta forma el GAD Parroquial dinamizara la economía local de la parroquia.

En la siguiente tabla se evidencia el avance de meta por año y lo propuesto alcanzase al término de periodo de gestión.

Descripción de meta parroquial del PD y OT vigente componente económico productivo

Meta Parroquial	Proyecto	Tendencia	Unidad	Línea Base	Meta Alcanzar				Meta alcanzada
					2016	2017	2018	2019	
Alcanzar el 35,36% de participación de mano de obra capacitada	Realizar un taller de capacitación por año en procesos de intercambio de productos a los habitantes de la parroquia, fortaleciendo la infraestructura de comercialización	Creciente	Participación de la mano de obra capacitada en la ocupación plena	16,64%	8,84%	8,84%	8,84%	8,84%	52,00%
	Mejoramiento de la capacidad de gestión del agua para riego mediante capacitación, apoyo en implementación de riego parcelario y fortalecimiento de la junta de regantes								
	Realizar una capacitación por año en buenas prácticas agropecuarias para el mejoramiento de la producción ganadera y agrícola, con enfoque a la economía popular y solidaria, que incluya la dotación de equipo, insumos y maquinaria								
	Realizar eventos de capacitación en fomento productivo con énfasis en industrialización de lácteos y derivados, incluye la dotación de equipamiento e infraestructura								

***Fuente**: GAD Parroquial Yangana*
***Elaborado por:** Equipo Técnico Cairo S.A*

Respecto a la ejecución de meta por tema presupuesto, se analizó que en el PD y OT se planifico la ejecución de 4 proyectos y varias actividades por año, la finalidad es alcanzar con la meta planificada la participación del 35,36% de mano de obra capacitada, evidenciando que varios proyectos no llegan a su cumplirse en su Totalidad, la causa se debe a la falta de recursos económicos, la categorización de indicadores muestra un indicador incumplido. En la siguiente tabla se visualiza el porcentaje de cumplimiento por meta y proyecto, la unidad de medida corresponde a población de mano de obra ocupada

Cumplimiento de metas y proyectos del PD y OT vigente componente económico productivo

Meta Parroquial	Proyectos	Presupuesto programado	Ejecución	Indicador	Meta Programa y Alcanzada				Cumplimiento de Meta		
					2015	2016	2017	2018	Meta Alcanzada		Unidad
Alcanzar el 35,36% de participación de mano de obra capacitada	Realizar un taller de capacitación por año en procesos de intercambio de productos a los habitantes de la parroquia, fortaleciendo la infraestructura de comercialización	4.500,00	2.151,20	Porcentaje	**25,00 %**	**25,00 %**	**25,00 %**	**25,00 %**	35,36%	21,32%	Población Mano de Obra plena Ocupada
	Mejoramiento de la capacidad de gestión del agua para riego mediante capacitación, apoyo en implementación de riego parcelario y fortalecimiento de la junta de regantes	0,00	0,00		8,84%	8,84%	8,84%	8,84%			
	Realizar una capacitación por año en buenas prácticas agropecuarias para el mejoramiento de la producción ganadera y agrícola, con enfoque a la economía popular y solidaria, que incluya la dotación de equipo, insumos y maquinaria	23.025,00	21.112,63	Presupuesto / numérico	8,03%	8,80%	4,49%	0,00%	21,32%		
	Realizar eventos de capacitación en fomento productivo con énfasis en industrialización de lácteos y derivados, incluye la dotación de equipamiento e infraestructura	1.228,32	1.087,01								

***Fuente**: GAD Parroquial Yangana*
***Elaborado por:** Equipo Técnico Cairo S.A*

Del análisis realizado al PD y OT (2015-2019), se observó que el estado de cumplimiento de la meta muestra un nivel de cumplimiento bajo (0-69%), como se evidencia en la tabla anterior el avance de cumplimiento de meta fue del 21,32%, lo que significa un indicador parcialmente cumplido con una nivel de cumplimiento bajo. La siguiente tabla muestra el estado de avance y la semaforización de cumplimiento.

Estado de cumplimiento de meta y estado de avance del PD y OT vigente componente económico productivo

%	Si	No	Estado Avance	Priorización	Ejecutado	No Ejecutado	En Proceso	Observaciones
60,28	x			2	X			La poca gestión del GAD para ejecutar los proyectos muestra indicadores de incumplimiento

***Fuente**: GAD Parroquial Yangana*
***Elaborado por:** Equipo Técnico Cairo S.A*

Componente Asentamientos Humanos

Meta 1.- Incrementar en los hogares el 7,59% de la cobertura de servicio de alcantarillado para eliminación adecuada de las excretas. - La meta parroquial planificada para el periodo 2015-2019 señala incrementar y mejorar el acceso de sistema de alcantarillado en un 7,59% de hogares, promoviendo el desarrollo integral de su territorio. Para el análisis de estos indicadores se ha determinado el porcentaje de avance de la meta general por cada año de ejecución y un porcentaje de avance por programa y proyecto.

Del análisis realizado al PD y OT (2015-2019), el avance y cobertura por año según se muestra en la siguiente tabla se enfoca en incrementar el número de hogares con acceso a sistemas de alcantarillado de calidad, partiendo de una línea base del 90,13% y un avance de meta por cada año del 1,90% y una meta al término del periodo del 97,72%. Es importante acotar que si los indicadores de línea base son representativos, estos no conciertan con la información recopilada en campo donde los habitantes de la parroquia declaran que uno de los problemas es la eliminación de excretas por el deficiente sistemas de alcantarillado.

Meta 2.- Alcanzar el 23,54% de hogares la cobertura y acceso a red pública de agua.- El propósito de la meta establecida propone incrementar a los hogares la cobertura del servicio de agua potable, la planificación (2015-2019) inicia con una línea base del 59,24% y un porcentaje de

avance por cada año del 5,89% obteniendo una meta acumulada del 82.80%, las mismas que permitirán alcanzar con los objetivos estratégicos institucionales planteados en el PD y OT vigente.

Descripción de las metas del PD y OT vigente componente asentamientos humanos

Meta Parroquial	Proyecto	Tendencia	Unidad	Línea Base	Meta Alcanzar				Meta Alcanzada
					2016	2017	2018	2019	
Incrementar en los hogares el 7,59% de la cobertura de servicio de alcantarillado para eliminación adecuada de las excretas	Construcción del sistema de alcantarillado Mejoramiento del sistema de letrinización	Creciente	Servicios básicos de calidad	90,13%	1,90%	1,90%	1,90%	1,90%	97,72%
Alcanzar el 23,54% de hogares la cobertura y acceso a red pública de agua	Construcción y mejoramiento del sistema de alcantarillado del barrio central Construcción y mejoramiento del sistema de agua potable	Creciente	Servicios básicos de calidad	59,24%	5,89%	5,89%	5,89%	5,89%	82,80%

***Fuente**: GAD Parroquial Yangana*
***Elaborado por:** Equipo Técnico Cairo S.A*

El siguiente análisis corresponde en verificar el cumplimiento metas y proyectos del PD y OT vigente y validar con la asignación presupuestaria a cada uno de ellos.

La descripción de la meta 1 corresponde en incrementar el porcentaje del sistema de alcantarillado a los hogares de la parroquia en el periodo de gestión 2015-2019, para la consecución de la meta se ha planificado la construcción y mejoramiento de los sistemas de alcantarillado o letrinización a varios barrios de la parroquia, con un avance de cumplimiento de la meta del 0,00%, mientras que la unidad de medida es hogares beneficiados.

El siguiente análisis se enfoca en confrontar el cumplimiento de metas y proyectos del PD y OT (2015-2019) y validar con la asignación presupuestaria. La descripción de la meta 1 concierne en incrementar el porcentaje de hogares a un sistema de alcantarillado optimo, para la consecución de la meta se ha planificado varias actividades relacionadas a la construcción y mejoramiento de los

sistemas de alcantarillado o letrinización hacia los barrios de la parroquia, con un avance de cumplimiento de meta del 0,00%, mientras que la unidad de medida corresponde a hogares beneficiados.

Respecto a la meta 2 en incrementar la cobertura de hogares a la red de agua potable, se ha previsto la ejecución de 2 proyectos con un avance de cumplimiento de meta del 0,00%. En la tabla que sigue se puede observar la meta programada versus la alcanzada. A pesar de que las competencias relacionadas a la provisión de servicios básicos de calidad no son competencia exclusiva del GAD, si le corresponde realizar las respectivas gestiones para el abastecimiento de estos.

Cumplimiento de las metas y proyectos del PD y OT vigente componente asentamientos humanos

Meta Parroquial	Proyectos	Presupuesto programado	Ejecución	Indicador	Meta alcanzada				Cumplimiento de Meta		
					2015	2017	2018	2019	Meta alcanzada	%	Unidad
Incrementar en los hogares el 7,59% de la cobertura de servicio de alcantarillado para eliminación adecuada de las excretas	Construcción del sistema de alcantarillado	0.00	0.00	Porcentaje	**25,00 %**	**25,00 %**	**25,00 %**	**25,00 %**	7,59%	1,90%	Número de hogares
	Mejoramiento del sistema de letrinización	5000.00	5000.00		1,90%	1,90%	1,90%	1,90%			
				Presupuesto	1,90%	0,00%	0,00%	0,00%	1,90%		
Alcanzar el 23,54% de hogares la cobertura y acceso a red pública de agua	Construcción y mejoramiento del sistema de alcantarillado del barrio central	0.00	0.00	Porcentaje	**25,00 %**	**25,00 %**	**25,00 %**	**25,00 %**	23,54%		
					5,89%	5,89%	5,89%	5,89%			
	Construcción y mejoramiento del sistema de agua potable	0.00	0.00	Presupuesto	0,00%	0,00%	0,00%	0,00%	0,00%		

***Fuente**: GAD Parroquial Yangana*
***Elaborado por:** Equipo Técnico Cairo S.A*

El avance y cobertura de la meta es incrementar y mejorar los sistemas de alcantarillado y agua potable a los hogares de la parroquia Yangana, definiendo que el porcentaje de cumplimiento por ejecución de proyectos representa el 25,00% de cumplimiento, lo que significa que por el Total de proyectos ejecutados se alcanzó un avance de cumplimiento de 1,90%, con una categorización 3 (0-69%) evidenciando resultados de incumplimiento.

Mientras que la meta 2 se relaciona con la construcción o sistemas de mejoramiento de agua potable, la meta es alcanzar el 23,54% de hogares, dispongan del servicio. En la tabla siguiente, se muestra el estado de cumplimiento del 0,0%, la causa se debe a la falta de recursos económicos para ejecutar las actividades planificadas en el PD y OT, es imprescindible la gestión de los actores locales para dar cumplimiento con los indicadores previstos, la semaforización en rojo indica un índice de incumplimiento.

Estado de ejecución y cumplimientos de metas del PD y OT vigente componente asentamientos humanos

%	Si	No	Estado Avance	Priorización	Ejecutado	No Ejecutado	En Proceso	Observaciones
25	x			2	x			La falta de gestión del GAD para ejecutar los proyectos muestra indicadores de incumplimiento
0.00		x		2		X		La falta de gestión del GAD para ejecutar los proyectos muestra indicadores de incumplimiento

***Fuente**: GAD Parroquial Yangana*
***Elaborado por:** Equipo Técnico Cairo S.A*

Componente Movilidad Conectividad y Energía

El componente de movilidad, conectividad y energía está relacionado con las redes viales, infraestructura de transporte y accesibilidad universal y telecomunicaciones. Dentro de su planificación por el periodo gubernamental se han planteados 2 metas, las mismas que se describen a continuación:

Meta 1. - Incrementar en 70,82% el mantenimiento de vías en la parroquia Yangana.- El Gobierno Parroquial ha definido en el Plan de Desarrollo y Ordenamiento Territorial PDyOT

(2015-2019), incrementar el mantenimiento de vías en mal estado, para el cumplimiento de la meta se ha concebido la ejecución de 2 proyectos y varias actividades durante el período 2015-2019, los mismos se conducen en gestionar operaciones anuales de mantenimiento vial, 10 viseras en lugares estratégicos, la línea base es del 22,66% (2014), y se propone llegar a una meta final del 93,48% de vías mantenidas con avance por año del 17,71%, este compromiso es una concurrencia con el GAD Provincial, por ser su competencia exclusiva, pero si le corresponde a los actores locales gestionar la provisión de este servicio con el objetivo de mejorar las condiciones de vida de los habitantes.

Descripción de metas del PD y OT vigente componente movilidad, energía y conectividad.

Meta Parroquial	Proyecto	Tendencia	Unidad	Línea Base	Meta Planificada				Meta alcanzar
					2016	2017	2018	2019	
Incrementar en 70,82% el mantenimiento de vías en mal estado en la parroquia Yangana	Mejorar la seguridad vial y facilitar la construcción de 10 viseras de protección en varios puntos estratégicos del área parroquial.	Creciente	Porcentaje de vías adecuadas y mantenidas	22,66%	17,71%	17,71%	17,71%	17,71%	93,48%
	Realizar el mantenimiento vial de caminos de verano con operaciones de lastrado, bacheo, cuneteo, limpieza de derrumbes y señalización vertical y horizontal (preventiva e informativa).								
Incrementar en un 40% el servicio de alumbrado público en los barrios de la parroquia	Realizar el mantenimiento vial de 7 Km de vías rurales tipo caminos de herradura o senderos con operaciones de mejoramiento con pertinencia turística o de flujo de productos.	Creciente	Porcentaje de vías adecuadas y mantenidas	20%	10,00%	10,00%	10,00%	10,00%	60,00%

***Fuente**: GAD Parroquial Yangana*
***Elaborado por:** Equipo Técnico Cairo S.A*

Respecto al cumplimiento por meta y proyecto en la siguiente **Tabla** se puede observar el avance por meta, comparado con el presupuesto asignado en el Plan Operativo Anual, la meta uno se encamina en incrementar en un 70,82% el mantenimiento de vías de acceso en mal estado, para llevar a cabo la ejecución se ha planificado la ejecución de 2 proyectos, obteniendo como resultado un porcentaje de cumplimiento de meta del 29,99% y la unidad de medida es kilómetros de vía, evidenciando un indicador de cumplimiento negativo, una de las causas se debe a la poca gestión

que realiza el GAD para la ejecución de obras, otra causa es la falta de recursos, mientras que la meta al final del periodo es del 21,24%.

La meta 2 se orienta en incrementar el 40% de mantenimiento de vías de segundo orden, senderos y caminos vecinales en toda la parroquia, ejecutando parcialmente el proyecto de 7 km de mantenimiento de vías en mal estado, con un avance de cumplimiento del 22,68% y avance de meta al final del período de 9,03%. Los dos indicadores están por debajo de lo que solicita la Secretaria Técnica Planifica Ecuador.

Cumplimiento de metas y proyectos del PD y OT vigente componente movilidad, energía y conectividad

Meta parroquial	Proyectos	Presupuesto programado	Ejecución	Indicador	Meta Programa y Alcanzada				Cumplimiento de Meta		
					2016	2017	2018	2019	Meta Alcanzada	%	Unidad
Incrementar en 70,82% el mantenimiento de vías en mal estado en la parroquia Yangana	Mejorar la seguridad vial y facilitar la construcción de 10 viseras de protección en varios puntos estratégicos del área parroquial.	16.016,78	3.826,93	Porcentaje	**25,00 %**	**25,00 %**	**25,00 %**	**25,00 %**	70,82%	29,99%	Kilómetros de vías
					17,71 %	17,71 %	17,71 %	17,71 %			
	Realizar el mantenimiento vial de caminos de verano con operaciones de lastrado, bacheo, cuneteo, limpieza de derrumbes y señalización vertical y horizontal (preventiva e informativa).			Presupuesto	2,10%	16,80 %	2,33%	0,00%	21,23%		
Incrementar en un 40% el mantenimiento de vías de segundo orden con iluminación y señalética	Realizar el mantenimiento vial de 7 Km de vías rurales tipo caminos de herradura o senderos con operaciones de mejoramiento con pertinencia turística o de flujo de productos.	29.670,81	13.166,60	Porcentaje	**25,00 %**	**25,00 %**	**25,00 %**	**25,00 %**	40,00%	22,58%	
					10,00 %	10,00 %	10,00 %	10,00 %			
				Presupuesto	0,46%	7,10%	1,48%	0,00%	9,04%		

***Fuente**: GAD Parroquial Yangana*
***Elaborado por:** Equipo Técnico Cairo S.A*

Referente al estado de cumplimiento de las metas del PD y OT vigente se puede verificar que las metas no se cumplieron, tal como se muestra en la tabla subsiguiente.21,24% para la primera meta (incumplido) y del 9,03% para la segunda meta (incumplido)

Estado de avance y cumplimiento de meta del PD y OT vigente componente movilidad, energía y conectividad

%	Si	No	Estado Avance	Priorización	Ejecutado	No Ejecutado	En Proceso	Observaciones
29,99	x		🔴	2	X			
22,58	x		🔴	2	X			

***Fuente**: GAD Parroquial Yangana*
***Elaborado por:** Equipo Técnico Cairo S.A*

Componente Político Institucional

El tema político institucional comprende el campo del desarrollo organizacional general, tanto de la institución parroquial (y sus actores territoriales).

Meta.- Lograr el 1% de fortalecimiento institucional mediante la capacitación.- Con el fin de fortalecer institucionalmente el Gobierno Parroquial de Yangana, en el Plan de Desarrollo y Ordenamiento Territorial PD y OT (2015-2019), planifica capacitar de manera constante al personal administrativo y vocales del GAD, la propuesta es participar en programas de fortalecimiento institucional, una línea base al 2014 del 0%, un avance desde el 2015 al 2019 del 0,24%, con la ejecución de un programa institucional, mismo que está enfocado en fortalecer la institución. La tabla siguiente describe lo planificado en el PD y OT.

Descripción de la meta del PD y OT vigente componente político institucional

Meta Parroquial	Proyecto	Tendencia	Unidad	Línea Base	Meta Parroquial				Meta alcanzar
					2016	2017	2018	2019	
Lograr el 1% de fortalecimiento institucional mediante la capacitación	fortalecimiento institucional desde el Gobierno Nacional al GAD Parroquial (infraestructura, talento humano, capacidad administrativa)	Creciente	Gobiernos autónomos descentralizados beneficiarios de programas de fortalecimiento institucional	0,00%	0,24 %	0,24%	0,24%	0,24%	0,96%

***Fuente**: GAD Parroquial Yangana*
***Elaborado por:** Equipo Técnico Cairo S.A*

Concerniente a los indicadores de meta programada y alcanzada del PD y OT 2015-2019, de participar en al menos un programa de fortalecimiento institucional por cada año de gestión, se puede evidenciar en la siguiente tabla se observa el índice de avance de cumplimiento de meta del 0.16%, este indicador confrontando con el presupuesto ejecutado se evidencia un índice de cumplimiento del 0,06%, la unidad de medida habitantes de la parroquia, la causa es la poca disponibilidad de recursos económicos, otra causa es el desconocimiento de planificación respecto a ejecución de proyectos, porque se planifican varios proyectos pero la ejecución de los mismos no coincide con su planificación operativa anual.

Cumplimiento de metas y proyectos de la meta del PD y OT vigente componente político institucional

Meta parroquial	Proyectos	Presupuesto programado	Ejecución	Indicador	Meta Programa y Alcanzada				Cumplimiento de Meta		
					2016	2017	2018	2019	Meta Alcanzada	%	Unidad
Lograr el 1% de fortalecimiento institucional mediante la capacitación	Participación en procesos de fortalecimiento institucional promovidos desde el Gobierno Nacional o Parroquial (talento humano, capacidad administrativa, infraestructura)	17.925,81	17.864,89	Porcentaje	**25,00%**	**25,00 %**	**25,00%**	**25,00 %**	0,094%	0,056%	Miembros del GAD
					0,024%	0,024 %	0,024%	0,024 %			
				Presupuesto	0,015%	0,021 %	0,020%	0,00%	0,056%		

***Fuente**: GAD Parroquial Yangana*
***Elaborado por:** Equipo Técnico Cairo S.A*

La categorización de indicadores está determinado por los índices de cumplimiento de la meta, el presente análisis del PD y OT se puede verificar que la mayoría de los índices muestran cumplimiento negativo ya que se aciertan por debajo de los indicadores esperados por la Secretaria de Planificación Planifica Ecuador, en la tabla que sigue se muestra la meta planificada en el PD y OT y el porcentaje de cumplimiento de la misma (59,24%), con una categorización de nivel 3 (incumplido), mientras que el avance de cumplimiento del período 2015-2019 llega al 0,06% con una semaforización en rojo (0-69%).

Estado de ejecución y cumplimiento de la meta del PD y OT vigente componente político institucional

%	Si	No	Estado Avance	Priorización	Ejecutado	No Ejecutado	En Proceso	Observaciones
59,24	x			3	X			Falta inversión en el fortalecimiento institucional

***Fuente**: GAD Parroquial Yangana*
***Elaborado por:** Equipo Técnico Cairo S.A*

Rangos de avance de Cumplimiento del PD y OT vigente 2015-2019

Componente	Objetivo Estratégicos	Metas	Rangos de avance		
Biofísico Ambiental	Consolidar e impulsar el patrimonio natural para el mantenimiento y aprovechamiento racional de la diversidad biológica de la parroquia.	Aumentar y preservar a 200 hectáreas las áreas de conservación, basadas en un enfoque de conservación ambiental y protección de **Fuente**s hídricas	0.25ha		
Social Cultural	Fortalecer y consolidar la capacidad organizativa de las comunidades del territorio, con un enfoque incluyente, participativo e igualitario con énfasis en los grupos de atención prioritaria de la parroquia.	Lograr la participación del 17,19% de participación ciudadana en actividades sociales, culturales, deportivas y comunitarias			8,20%
	Impulsar la participación de niños, jóvenes y adultos en actividades culturales, deportivas y recreacionales, rescatando las tradiciones culturales y las dinámicas históricas de la parroquia.				

Componente	Objetivo Estratégicos	Metas	Rangos de avance		
Social Cultural	Restaurar, mejorar y consolidar los bienes muebles, inmuebles y arqueológicos del territorio con el fin de garantizar la sustentabilidad patrimonial cultural de la parroquia.	Alcanzar el 17, 65% de bienes inmuebles patrimoniales priorizados en la parroquia			3,21%
	Fortalecer los mecanismos e instancias de capacidad de respuesta de los habitantes de la parroquia ante eventuales amenazas naturales o antrópicas	Lograr fortalecer al 18,10% de la población mediante capacitaciones sobre la prevención de riesgos			0,00%
Económico Productivo	Facilitar la condición es para la promoción del saber productivo especialmente de mujeres y adultos mayores por el establecimiento de redes de comercio solidario	24 procesos de capacitación y/o asistencia técnica y/o realización de ferias inclusivas, con la participación de 250 productores mujeres y ancianos mayores con ocupación plena en los tres años de gestión que representa el 9,83% de la PEA			21,32%
	Fomentar las iniciativas productivas asociativas de producción y transformación de productos primarios	12 procesos de capacitación y/o asistencia técnica y/o infraestructura productiva, con la participación de 480 pobladores mayores de 15 años que están ocupados en los tres años de gestión que representa el 20,84 %			
	Fortalecer las capacidades de los pequeños emprendimientos para mejorar la oferta turística de la parroquia	3 procesos de capacitación y difusión en servicios turísticos sostenibles con una participación de 45 pobladores mayores de 15 años que están ocupados en los tres años de gestión que representa el 1,77 %			

Componente	Objetivo Estratégicos	Metas	Rangos de avance		
Asentamientos Humanos	Promover el incremento de cobertura de servicios básicos de calidad a la población	500 hogares se conectan a sistemas de alcantarillado en tres años lo que significa un incremento del 27,23 %			1,90%
		Construir y/o mejorar 9 sistemas regionales o locales de agua para dar el servicio al menos a 490 hogares en tres años lo que mejoraría la cobertura del servicio en el 26,69%			0,00%
Movilidad Energía y Conectividad	Impulsar y articular la gestión de conectividad vial preventiva y de mantenimiento	25 kilómetros de vías intervenidas en operaciones como faja vial; movimiento de tierras; drenaje; caminos de grava y suelos naturales; puentes y estructuras; seguridad vial; otras operaciones y operaciones auxiliares, cada año lo que significa un acumulado del 100 %			21,24%
Político Institucional	GAD Parroquial altamente eficiente brindando servicios oportunos y de calidad a la población	Participar en al menos un programa de fortalecimiento institucional por cada año de gestión			9,03%

***Fuente**: GAD Parroquial Yangana*
***Elaborado por:** Equipo Técnico Cairo S.A*

Matriz de Conclusiones del PD y OT vigente 2015-2019

COMPONENTE	Objetivos Estratégicos	Meta Parroquial	Unidad	Línea Base 2014	Meta Propuesta	Meta alcanzada	Línea Base 2019	Priorización	% Cumplimiento	Indicador
BIOFÍSICO AMBIENTAL	Consolidar e impulsar el patrimonio natural para el mantenimiento y aprovechamiento racional de la diversidad biológica de la parroquia.	Aumentar y preservar a 200 hectáreas las áreas de conservación, basadas en un enfoque de conservación ambiental y protección de Fuentes hídricas	Hectáreas	50 ha.	200	0.25	50.25	Priorizado	0,1%	
SOCIAL CULTURAL	Fortalecer y consolidar la capacidad organizativa de las comunidades del territorio, con un enfoque incluyente, participativo e igualitario con énfasis en los grupos de atención prioritaria de la parroquia.	Lograr la participación del 17,19% de participación ciudadana en actividades sociales, culturales, deportivas y comunitarias	Porcentaje	9,05%	17.19%	8.20%	17,25%	No Priorizado	47.69%	
	Impulsar la participación de niños, jóvenes y adultos en actividades culturales, deportivas y recreacionales, rescatando las tradiciones culturales y las dinámicas históricas de la parroquia.									

COMPONENTE	Objetivos Estratégicos	Meta Parroquial	Unidad	Línea Base 2014	Meta Propuesta	Meta alcanzada	Línea Base 2019	Priorización	% Cumplimiento	Indicador
SOCIAL CULTURAL	Restaurar, mejorar y consolidar los bienes muebles, inmuebles y arqueológicos del territorio con el fin de garantizar la sustentabilidad patrimonial cultural de la parroquia.	Alcanzar el 17, 65% de bienes inmuebles patrimoniales priorizados en la parroquia	Porcentaje	0.00%	17.65%	3.21%	3.21%	No Priorizado	18.18%	
	Fortalecer los mecanismos e instancias de capacidad de respuesta de los habitantes de la parroquia ante eventuales amenazas naturales o antrópicas	Lograr fortalecer al 18,10% de la población mediante capacitaciones sobre la prevención de riesgos		0.00%	18.10%	0.00%	0.00%	No Priorizado	0.0%	

COMPONENTE	Objetivos Estratégicos	Meta Parroquial	Unidad	Línea Base 2014	Meta Propuesta	Meta alcanzada	Línea Base 2019	Priorización	% Cumplimiento	Indicador
ECONÓMICO PRODUCTIVO	Impulsar y fortalecer el desarrollo de actividades productivas comunitarias con tecnologías de riego y mano factura que contribuyan a la generación de ingresos a las familias, favoreciendo al desarrollo económico de la parroquia.	Alcanzar el 35,36% de participación de mano de obra capacitada	Porcentaje	16,64%	35.36%	21.32%	37.96%	Priorizado	60.28%	
	Implementar procesos de comercialización asociativa, en relación directa productor-mercado									
ASENTAMIENTOS HUMANOS	Mejorar la dotación de servicios básicos de calidad para la parroquia en agua potable, alcantarillado y letrinización.	Incrementar en los hogares el 7,59% de la cobertura de servicio de alcantarillado para eliminación adecuada de las excretas	Porcentaje	90.13%	7.59%	1.90%	92.03%	Priorizado	25%	
		Alcanzar el 23,54% de hogares la cobertura y acceso a red pública de agua	Porcentaje	59.24%	23.54%	82.78%	61.14%	Priorizado	0.0%	

COMPONENTE	Objetivos Estratégicos	Meta Parroquial	Unidad	Línea Base 2014	Meta Propuesta	Meta alcanzada	Línea Base 2019	Priorización	% Cumplimiento	Indicador
MOVILIDAD ENERGÍA Y CONECTIVIDAD	Mejorar la conectividad vial de la parroquia para asegurar el transporte cómodo y seguro a los habitantes del sector.	Incrementar en 70,82% el mantenimiento de vías en la parroquia Yangana	Porcentaje	22.66%	70.82%	21.24%	43.90%	Priorizado	29.99%	
		Incrementar en un 40% el mantenimiento de vías de segundo orden con iluminación y señalética	Porcentaje	20%	40%	9.03%	41.24%	Priorizado	22.58%	
POLÍTICO INSTITUCIONAL	Fortalecer la capacidad institucional del GAD Parroquial	Lograr el 1% de fortalecimiento institucional mediante la capacitación	Porcentaje	0.00%	0,094%	0,056%	0.056%	No Priorizado o	59.42%	

***Fuente**: GAD Parroquial Yangana*
***Elaborado por:** Equipo Técnico Cairo S.A*

Estimaciones de Cedulas de Ingresos por Grupos

Gobierno Autónomo Descentralizado Parroquial de Yangana									
Cedula presupuestaria de gastos por grupo									
Denominación	**Año T-4**	**Año T-3**	**Año T-2**	**Año T-1**	**Estimaciones**				**Estimaciones Año 2021-2023**
	2016	**2017**	**2018**	**2019**	**2020**	**2021**	**2022**	**2023**	
	Codificado	**Codificado**	**Codificado**	**Codificado**	**Codificado**	**Codificado**	**Codificado**	**Codificado**	**Codificado**
Ingresos Corrientes	177.917,20	165.251,34	65.680,95	68.604,15	54.215,05	49.942,47	46.006,59	40.489,81	190.653,92
Ingresos de Capital	86.688,20	40.995,72	134.138,57	151.371,75	165.166,61	148.237,88	121.631,53	113.893,87	548.929,88
Ingresos de Financiamiento	251.774,34	189.442,13	126.287,94	148.022,33	127.849,89	118.825,83	100.826,31	88.782,90	436.284,93

***Fuente**: GAD Parroquial Yangana*
***Elaborado por:** Equipo Técnico Cairo S.A*

Estimaciones de Cedulas de Ingresos por Subgrupos

Gobierno Autónomo Descentralizado Parroquial de Yangana									
Cedula presupuestaria de ingresos por subgrupo									
Denominación	**Año T-4 2016 Codificado**	**Año T-3 2017 Codificado**	**Año T-2 2018 Codificado**	**Año T-1 2019 Codificado**	**Estimaciones 2020 Codificado**	**Estimaciones 2021 Codificado**	**Estimaciones 2022 Codificado**	**Estimaciones 2023 Codificado**	**Estimaciones Año 2020- 2023 Codificado**
Rentas De Inversiones Y Multas	2,00		60,00	90,00	75,00	83,33	54,01	46,68	259,02
Transferencias Y Donaciones Corrientes	177.673,22	165.165,99	65.620,00	66.980,00	74.741,38	76.390,84	78.110,92	82.288,86	311.531,99
Otros Ingresos	241,98	85,35	0,95	1.534,15	697,76	507,78	259,86	146,76	1.612,16
Transferencias Y Donaciones De Capital	86.688,20	40.995,72	134.138,57	151.371,75	144.983,71	123.679,90	94.152,14	80.723,41	443.539,17
Financiamiento Publico		-							-
Saldos Disponibles	142.801,34	122.569,22	66.615,76	108.502,59	109.609,22	127.778,84	129.239,18	137.312,11	503.939,35
Cuentas Por Cobrar	108.973,00	66.872,91	59.672,18	39.519,74	41.736,37	32.443,56	26.464,21	23.369,08	124.013,22

***Fuente**: GAD Parroquial Yangana*
***Elaborado por:** Equipo Técnico Cairo S.A*

Estimaciones de Cedulas de Gasto por Grupo

Gobierno Autónomo Descentralizado Parroquial de Yangana									
Cedula presupuestaria de gastos por Ggrupo									
Denominación	**Año T-4 2016**	**Año T-3 2017**	**Año T-2 2018**	**Año T-1 2019**	**Estimaciones 2020**	**2021**	**2022**	**2023**	**Estimaciones Año 2021-2023**
	Codificado	**Codificado**	**Codificado**	**Codificado**	**Codificado**	**Codificado**	**Codificado**	**Codificado**	**Codificado**
Gastos Corrientes	64.523,22	63.750,00	65.818,35	71.789,53	74.450,13	77.323,89	78.965,15	81.515,38	384.044,08
Gastos De Inversión	397.306,29	309.506,72	236.831,94	267.259,73	238.100,17	222.098,69	192.685,60	171.433,55	824.318,01
Gastos De Capital	31.546,24	15.428,64	13.678,36	24.714,40	20.430,49	16.583,24	17.287,66	15.448,44	69.749,83
Aplicación Del Financiamiento	23.003,99	7.003,83	9.778,81	4.234,57	4.423,30	4.231,59	4.662,77	4.823,05	18.140,70

***Fuente**: GAD Parroquial Yangana*
***Elaborado por:** Equipo Técnico Cairo S.A*

Estimaciones de Cedulas de Gastos por Subgrupo

Gobierno Autónomo Descentralizado Parroquial De Yangana
Cedula Presupuestaria De Gastos Por Subgrupo

Denominación	Año T-4 2016 Codificado	Año T-3 2017 Codificado	Año T-2 2018 Codificado	Año T-1 2019 Codificado	Estimaciones 2020 Codificado	Estimaciones 2021 Codificado	Estimaciones 2022 Codificado	Estimaciones 2023 Codificado	Estimaciones Año 2020- 2023 Codificado
Gastos En Personal	51.083,31	52.005,55	56.254,67	60.965,54	64.694,61	68.438,91	68.904,11	70.996,76	273.034,38
Bienes Y Servicios De Consumo	6.935,13	5.606,14	3.908,45	3.959,21	3.667,38	4.483,51	4.838,61	5.206,39	18.195,88
Otros Gastos Corrientes	284,27	315,43	227,60	291,30	302,08	345,03	378,24	412,97	1.438,33
Transferencias Y Donaciones Corriente	6.220,51	5.822,88	5.427,63	6.573,48	6.747,27	7.137,78	7.186,29	7.404,54	28.475,88
Gastos En Personal Para Inversión	30.695,46	33.420,41	24.649,27	40.734,09	37.731,62	46.128,31	49.781,70	53.565,59	187.207,22
Bienes Y Servicios Para Inversión	243.771,69	189.128,85	190.530,67	110.498,20	123.876,06	102.274,66	92.815,40	88.304,59	407.270,71
Obras Publicas	97.839,14	86.957,46	21.652,00	116.027,44	96.554,76	99.119,63	90.777,58	83.956,37	370.408,34
Transferencias Y Donaciones Para Inversión	25.000,00				-	-	-	-	-
Bienes De Larga Duración	31.546,24	15.428,64	13.678,36	24.714,40	26.217,54	29.335,03	26.096,53	26.699,64	108.348,74
Pasivo Circulante	23.003,99	7.003,83	9.778,81	4.234,57	4.423,30	4.101,97	3.112,55	2.833,17	14.470,99

***Fuente**: GAD Parroquial Yangana*
***Elaborado por:** Equipo Técnico Cairo S.A*